



ville de vevey



Comptes de l'exercice 2018

BROCHURE DES COMPTES DE L'EXERCICE 2018

TABLE DES MATIERES

I. Comptes 2018 par direction

Administration générale	7
Direction des systèmes d'information	17
Direction des finances	21
Direction de l'architecture, des infrastructures et de l'énergie	45
Direction de l'urbanisme, de la mobilité et du développement durable	47
Direction des espaces publics	51
Direction de la jeunesse, de l'éducation, de la famille et des sports	
- Secteur éducation	65
- Secteur famille - Réseau Enfance Vevey et Environs (REVE)	75
- Jeunesse et sports	115
Direction de la sécurité	97
Direction des affaires sociales, du logement et de l'intégration	99
Culture (Service culturel et cultes / Culture institutionnelle)	103

II. Tableaux des charges et des revenus

Tableau comparatif des charges et revenus par direction	121
Tableau comparatif des charges par nature	123
Tableau comparatif des revenus par nature	125
Tableau comparatif des charges et revenus par nature	127
Graphique - Charges par nature 2018	128
Graphique - Revenus par nature 2018	129

III. Tableaux du bilan

Bilan détaillé	133
Bilans comparés 2018-2017	137
Graphique - Bilan au 31.12.2018 - Actif	138
Graphique - Bilan au 31.12.2018 - Passif	139

IV. Tableaux complémentaires ville

Etat des dépenses d'investissements	143
Dette et intérêts	155
Cautionnements et engagements	157
Inventaire des titres du patrimoine administratif et du patrimoine financier	158
Inventaire des immeubles de la ville	161
Statistique du rendement du vignoble	173
Fonds de réserve du bilan - Etat au 31 décembre 2018	174

V. Fonds spéciaux

Fonds des Ecoliers de Vevey à la Montagne	179
---	-----

VI. Rentiers spéciaux

Rentiers spéciaux	183
-------------------	-----

RAPPORT DE LA MUNICIPALITE DE VEVEY

AU CONSEIL COMMUNAL SUR LES COMPTES DE L'EXERCICE 2018

Monsieur le Président, Mesdames, Messieurs,

Conformément aux dispositions

- de la loi du 28 février 1956 sur les communes (art. 93c)
- du règlement du Conseil d'Etat du 14 décembre 1979 sur la comptabilité des communes
- du règlement du Conseil communal de Vevey du 10 octobre 2014 (art. 131),

la Municipalité a l'honneur de soumettre à votre approbation le présent rapport sur les comptes de la ville et de divers rentiers et fonds spéciaux, arrêtés au **31 décembre 2018**.

I. COMPTES 2018 PAR DIRECTION

Commune de Vevey Comptes 2018

		Comptes 2018		Budget 2018		Comptes 2017	
		Charges	Revenus	Charges	Revenus	Charges	Revenus
1	ADMINISTRATION GENERALE	13'562'660.13	1'976'295.80	14'338'450	3'315'800	12'231'271.12	1'857'701.02
100	CONSEIL COMMUNAL	173'213.98		165'050		183'295.40	640.50
100.3001	Président, vice-présidents, scrutateurs	6'200.00		6'200		6'200.00	
100.3001.01	Secrétaire du Conseil communal	15'199.80		15'400		15'199.80	
100.3003	Jetons de présence	70'130.00		65'000		65'960.00	
100.3030	Contributions AVS, AI, APG, AC, ALFA et PCFam	1'331.40		1'400		1'331.40	
100.3040	Caisse de pensions et de prévoyance	2'352.60		2'400		3'528.95	
100.3050	Assurances accidents et maladie	131.40		300		113.40	
100.3060	Débours	6'618.64		7'500		4'641.10	
100.3101	Imprimés et fournitures de bureau	11'518.35		7'000		8'724.70	
100.3102	Annonces	2'037.14		2'500		2'044.50	
100.3181	Frais d'affranchissements	3'844.65		3'500		2'921.55	
100.3185	Retransmissions télévisées des séances du Conseil communal	53'850.00		53'850		72'630.00	
100.4362	Remboursement de frais						640.50
110	MUNICIPALITE	1'119'464.00	178'382.80	1'124'500	145'000	1'106'154.79	149'213.60
110.3001	Rétributions des autorités	644'476.65		623'200		623'209.60	
110.3003	Jetons de présence des commissions municipales	11'250.00		20'000		6'720.00	
110.3030	Contributions AVS, AI, APG, AC, ALFA et PCFam	50'775.75		54'900		51'975.50	
110.3040	Caisse de pensions et de prévoyance	90'985.90		89'300		89'270.40	
110.3050	Assurances accidents et maladie	10'521.30		10'800		6'186.25	
110.3060	Frais de représentation, vacations et déplacements	44'639.70		40'000		42'735.84	
110.3071	Pensions de retraite	262'814.70		286'300		286'057.20	
110.3099	Dépens et frais de justice	4'000.00					
110.4361.02	Tantièmes et jetons de présence		154'658.60		145'000		149'213.60
110.4361.04	Ristournes d'assurances		23'724.20				
120	GREFFE MUNICIPAL	1'888'202.36	28'443.04	1'946'900	39'000	1'822'354.63	65'468.00
120.3011	Traitements du personnel	1'341'403.65		1'344'800		1'289'083.22	
120.3012	Salaires du personnel auxiliaire	99'560.80		130'700		91'426.63	
120.3030	Contributions AVS, AI, APG, AC, ALFA et PCFam	124'453.25		130'000		120'745.85	

Commune de Vevey Comptes 2018

		Comptes 2018		Budget 2018		Comptes 2017	
		Charges	Revenus	Charges	Revenus	Charges	Revenus
120.3040	Caisse de pensions et de prévoyance	233'794.65		236'900		217'502.30	
120.3050	Assurances accidents et maladie	24'024.55		26'000		13'695.35	
120.3060	Frais de déplacements et débours	4'475.40		4'500		3'148.95	
120.3080	Personnel intérimaire facturé par des tiers	16'019.75					
120.3101	Imprimés et fournitures de bureau	9'271.84		15'000		11'249.73	
120.3101.01	Votations et élections	14'993.40		40'000		51'250.25	
120.3102	Annonces et abonnements journaux	6'125.65		5'000		4'534.60	
120.3181	Frais d'affranchissements	8'719.22		8'000		13'232.00	
120.3182	Téléphones	5'360.20		6'000		6'485.75	
120.4311	Taxes et émoluments		1'500.00		38'000		64'800.00
120.4356	Facturation de services à des tiers				1'000		
120.4361.02	Ristournes d'assurances		19'455.20				
120.4362	Remboursement de frais		7'487.84				668.00
121	ADMINISTRATION GENERALE	728'774.06	388.90	839'300	1'000	764'637.94	3'056.51
121.3099	Rabais privilégiés accordés sur les ventes des vins de la commune	287.70				13'039.85	
121.3101	Impression brochures budget, comptes et rapport de gestion	13'153.00		4'000		14'736.20	
121.3101.01	Archives communales	5'490.76		5'000		5'028.96	
121.3111	Achats mobilier, machines et matériel	25'169.18		42'900		27'214.08	
121.3151	Entretien de mobilier, machines et matériel	1'686.62		3'000		2'153.40	
121.3170	Frais de réceptions et de manifestations	36'062.65		40'000		35'648.95	
121.3170.01	Frais de jumelage	20'000.00		22'200		20'356.30	
121.3170.02	Vin pour les réceptions	5'000.00		5'000		3'159.20	
121.3170.03	Vin offert	10'000.00		10'000		2'750.50	
121.3186	Assurances de tiers, choses et RC	77'586.35		115'000		84'162.45	
121.3186.01	Assurances incendies	347'700.10		400'000		369'160.30	
121.3187	Emoluments et redevances	1'236.55					
121.3528	Participation aux charges du Service des Affaires Intercommunales	185'401.15		192'200		187'227.75	
121.4362	Remboursement de frais		388.90		1'000		3'056.51

Commune de Vevey Comptes 2018

		Comptes 2018		Budget 2018		Comptes 2017	
		Charges	Revenus	Charges	Revenus	Charges	Revenus
122	BUREAU DE L'INFORMATION	271'606.81	132'363.96	266'400	126'500	263'493.04	123'196.00
122.3011	Traitements du personnel	97'979.21		97'900		93'261.48	
122.3030	Contributions AVS, AI, APG, AC, ALFA et PCFam	7'105.33		8'700		8'169.14	
122.3040	Caisse de pensions et de prévoyance	14'933.64		15'000		14'765.76	
122.3050	Assurances accidents et maladie	1'382.86		1'800		927.44	
122.3060	Frais de déplacements et débours			500			
122.3101	Imprimés et fournitures de bureau	1'408.41		1'500		660.52	
122.3102	Livres, journaux, documentation et frais d'annonces	212.25		1'000		283.00	
122.3170	Relations publiques	5'896.85		5'000		7'566.00	
122.3181	Frais d'affranchissements			500		2.70	
122.3182	Téléphones	2'480.65		2'000		2'326.55	
122.3185	Prestations fournies par des tiers pour la mise à jour des écrans d'information et de la WEB TV	12'171.21		12'000		11'756.40	
122.3185.03	Honoraires et frais d'expertises (traductions, réalisation de documents)	4'831.40		5'500		3'517.55	
122.3193	Cotisations	150.00		500			
122.3301	Amortissement des créances et débiteurs	12'500.00					
122.3665	Achat AG-Flexi CFF	98'000.00		108'000		112'000.00	
122.3665.01	Achat cartes CGN	12'555.00		6'500		8'256.50	
122.4359	Recettes publicitaires écrans d'information entrées de ville				5'000		
122.4361.02	Ristournes d'assurances		16'863.96				
122.4362	Vente AG-Flexi CFF		102'945.00		115'000		114'964.00
122.4362.01	Vente cartes CGN		12'555.00		6'500		8'232.00
125	OFFICE DE LA POPULATION	687'202.23	280'655.46	693'500	276'500	656'105.10	269'250.26
125.3011	Traitements du personnel	523'403.08		529'300		507'413.93	
125.3012	Salaires du personnel auxiliaire	7'626.60		3'000			
125.3030	Contributions AVS, AI, APG, AC, ALFA et PCFam	46'366.79		47'000		44'479.54	
125.3040	Caisse de pensions et de prévoyance	81'730.19		82'600		80'934.74	
125.3050	Assurances accidents et maladie	9'023.83		9'400		5'046.36	
125.3060	Frais de déplacements et débours			600		10.00	
125.3101	Frais de bureau et économat	7'570.14		9'000		7'085.73	

Commune de Vevey Comptes 2018

		Comptes 2018		Budget 2018		Comptes 2017	
		Charges	Revenus	Charges	Revenus	Charges	Revenus
125.3102	Annonces et abonnements journaux	549.00		600		529.00	
125.3181	Frais d'affranchissements	7'933.35		9'000		7'763.60	
125.3182	Téléphones	1'816.95		2'300		1'802.20	
125.3193	Cotisations	682.30		200		540.00	
125.3902	Imputations internes de biens, services et marchandises	500.00		500		500.00	
125.4311	Emoluments pour cartes d'identité et passeports		14'570.65		16'000		14'780.25
125.4312	Part à permis étrangers		94'342.92		90'000		99'675.60
125.4312.01	Taxes d'inscriptions, visas et déclarations		170'007.65		170'000		154'019.81
125.4361	Allocations de maternité et perte de gain (APG)						20.60
125.4361.02	Ristournes d'assurances		1'734.24				
125.4362	Remboursement de frais				500		754.00
130	SUBVENTIONS ET MANIFESTATIONS DIVERSES	5'866'394.10		6'264'300	10'000	4'753'329.35	10'000.00
130.3170	Manifestation du 1er août	52'343.80		59'500		59'885.50	
130.3193	Cotisations à Union des Villes Suisses et Union des Communes Vaudoises	37'024.25		34'200		36'343.05	
130.3517	Participation aux déficits des entreprises de transports publics	4'847'376.05		5'186'900		3'701'220.25	
130.3529	Communauté intercommunale d'équipements du Haut-Léman (CIEHL)	99'145.00		99'000		98'025.00	
130.3652.01	Soutien financier à Fondation islamique du district de la Riviera-Pays-d'Enhaut (préavis n° 13/2014)			45'000			
130.3653	Observatoire régional d'astronomie	1'600.00		1'600		1'600.00	
130.3654	Association suisse "l'Enfant et l'Hôpital", groupe Riviera Chablais	1'000.00		1'000			
130.3657.01	Subvention au Blonay-Chamby	22'000.00		22'800		19'000.00	
130.3658	Montreux-Vevey Tourisme	531'400.00		531'400		546'100.00	
130.3658.01	Office national suisse du tourisme et Fédération suisse du tourisme	1'810.00		1'800		1'810.00	
130.3658.02	Conseil pour le développement économique du canton de Vaud	2'974.35		3'000		2'940.75	
130.3658.03	Promotion économique Montreux-Vevey (PROMOVE)	138'803.00		138'600		137'235.00	

Commune de Vevey Comptes 2018

		Comptes 2018		Budget 2018		Comptes 2017	
		Charges	Revenus	Charges	Revenus	Charges	Revenus
130.3658.08	Fondation pour l'équipement touristique de la région veveysanne	5'000.00		5'000		5'000.00	
130.3658.10	Manifestation du 31 décembre sur la Grande Place de Vevey	10'538.50		15'000		15'000.00	
130.3658.11	Association AstroPléiades - Parcours Claude Nicollier	1'500.00		1'500		1'500.00	
130.3658.13	Subventions à des manifestations organisées par des tiers	82.50		5'000		6'736.80	
130.3658.14	Subvention à la Société de développement de Vevey (SDV)	3'000.00		3'000		3'000.00	
130.3658.15	Subvention à la Foire de la St-Martin	10'000.00		10'000		10'000.00	
130.3659	Subventions, dons, frais divers	20'796.65		20'000		27'933.00	
130.3659.01	Aide humanitaire et en cas de catastrophe	20'000.00		20'000		20'000.00	
130.3659.02	Aide aux pays en voie de développement	60'000.00		60'000		60'000.00	
130.4362	Remboursement de frais				10'000		10'000.00
131	PRESTATIONS LEGALES	30'000.00		32'300		30'000.00	
131.3902	Inhumations/incinérations - Valorisation des prestations communales aux veveysans	30'000.00		32'300		30'000.00	
132	SANTE PUBLIQUE	168'730.30		175'300		165'964.25	
132.3514	Participation aux frais de contrôle des abattages (selon budget du SIGE)	41'779.80		55'600		43'754.40	
132.3514.01	Participation aux frais du Centre de collecte des sous-produits animaux (selon budget du SIGE)	124'285.00		116'700		119'260.65	
132.3524	Frais incinération animaux et inspectorat du bétail	2'665.50		3'000		2'949.20	
140	SERVICE DES RESSOURCES HUMAINES	1'070'042.62	253'614.80	1'089'000	240'000	903'002.53	240'061.80
140.3011	Traitements du personnel	825'939.85		835'000		627'245.55	
140.3012	Salaires du personnel auxiliaire	3'112.00				60'642.00	
140.3030	Contributions AVS, AI, APG, AC, ALFA et PCFam	72'565.50		73'400		60'052.50	
140.3040	Caisse de pensions et de prévoyance	131'884.10		137'000		105'956.15	
140.3050	Assurances accidents et maladie	13'667.95		14'500		6'809.10	
140.3060	Frais de déplacements et débours	3'263.90		3'000		2'335.50	

Commune de Vevey Comptes 2018

		Comptes 2018		Budget 2018		Comptes 2017	
		Charges	Revenus	Charges	Revenus	Charges	Revenus
140.3101	Frais de bureau et économat	9'050.14		13'000		8'732.63	
140.3102	Annonces et abonnements journaux	951.20		300		225.00	
140.3181	Frais d'affranchissements	6'250.95		5'000		8'362.50	
140.3182	Téléphones	2'747.03		2'300		2'231.60	
140.3185	Honoraires et frais d'expertises			5'000		20'000.00	
140.3193	Cotisations diverses	610.00		500		410.00	
140.4361	Allocations de maternité et perte de gain (APG)		12'075.70				
140.4361.02	Ristournes d'assurances		1'409.10				
140.4362	Remboursement de frais		130.00				61.80
140.4901	Imputations internes de frais de personnel		240'000.00		240'000		240'000.00
141	PERSONNEL, CHARGES SOCIALES, ASSURANCES	357'461.82	98'178.53	447'700	1'463'200	399'567.33	33'115.90
141.3011	Traitements du personnel	73'523.44		73'600		72'839.00	
141.3030	Contributions AVS, AI, APG, AC, ALFA et PCFam	4'365.54		6'500		6'380.46	
141.3040	Caisse de pensions et de prévoyance	12'228.36		12'300		12'097.80	
141.3050	Assurances accidents et maladie	1'133.45		1'300		726.13	
141.3050.01	Participation assurance maladie	7'042.65		10'000		7'533.00	
141.3060	Frais de déplacements et débours	402.50		1'800		1'002.74	
141.3071	Allocations aux pensionnés	53'589.75		63'500		58'312.50	
141.3091	Frais de formation du personnel	48'592.85		120'000		99'931.14	
141.3092	Frais de recherche de personnel	56'289.10		83'000		89'813.10	
141.3093	Frais sanitaires concernant le personnel	2'837.05		7'000		2'817.06	
141.3099.01	Sécurité au travail	934.90		4'000		2'824.80	
141.3099.02	Charges diverses de personnel	30'366.45		29'500		22'877.75	
141.3099.03	Grabeau du personnel	20'538.25		20'000		17'843.65	
141.3111	Achats de matériel informatique et de logiciels	1'777.05		8'000			
141.3182	Téléphones	159.48		200		197.20	
141.3185	Honoraires pour prévention et médiation pour gestion des relations de travail conflictuelles	43'681.00		7'000		4'371.00	
141.4361	Allocations de maternité et perte de gain (APG)				110'000		
141.4361.02	Ristournes d'assurances		38'317.63		320'000		16'649.60
141.4361.03	Remboursement de traitements et charges sociales		12'375.05		21'000		15'576.25
141.4361.04	Correctif de la masse salariale (vacance des postes de trois mois)				1'000'000		
141.4362	Remboursement de frais		47'485.85		12'200		890.05

Commune de Vevey Comptes 2018

		Comptes 2018		Budget 2018		Comptes 2017	
		Charges	Revenus	Charges	Revenus	Charges	Revenus
145	FORMATION DES APPRENTIS(ES)	376'474.10	170'278.95	445'800	168'000	376'556.75	140'000.00
145.3011	Traitements des apprentis(es)	303'799.50		351'100		306'469.55	
145.3030	Contributions AVS, AI, APG, AC, ALFA et PCFam	21'539.35		31'000		21'791.85	
145.3050	Assurances accidents et maladie	7'208.65		9'000		6'073.40	
145.3060	Frais de déplacements et débours					1'001.40	
145.3091	Frais de formation	8'037.35		13'000		9'983.80	
145.3099	Charges diverses	35'889.25		41'700		31'236.75	
145.4361	Allocations de maternité et perte de gain (APG)		510.25				
145.4361.02	Ristournes d'assurances		1'768.70				
145.4901	Imputations internes de frais de personnel		168'000.00		168'000		140'000.00
150	SERVICE DES AFFAIRES INTERCOMMUNALES	825'093.75	833'989.36	848'400	846'600	806'810.01	823'698.45
150.3011	Traitements du personnel	567'479.00		582'600		577'478.20	
150.3030	Contributions AVS, AI, APG, AC, ALFA et PCFam	49'197.95		51'200		50'355.36	
150.3040	Caisse de pensions et de prévoyance	102'029.84		98'700		97'668.07	
150.3050	Assurances accidents et maladie	9'213.78		10'100		5'707.72	
150.3060	Frais de déplacements et débours	1'791.30		3'500		1'665.95	
150.3080	Personnel intérimaire facturé par des tiers			3'000			
150.3101	Frais de bureau et économat	2'952.73		6'000		2'083.21	
150.3102	Abonnements, livres, documentation	1'010.75		1'500		990.95	
150.3123	Achats et consommation d'électricité	1'221.95		1'300		1'171.45	
150.3133	Nettoyages et divers			400		297.00	
150.3161	Loyers et charges (bureaux rue du Simplon 50)	57'999.40		58'800		56'730.85	
150.3181	Frais d'affranchissements	1'407.45		1'600		1'337.75	
150.3182	Frais de téléphones et fax	1'553.80		2'300		1'771.50	
150.3185	Honoraires, études et frais d'expertises	13'809.00		15'000			
150.3189	Frais divers	220.00		3'000		320.00	
150.3189.01	Nettoyages effectués par des tiers	9'046.80		9'100		9'072.00	
150.3193	Cotisations	160.00		300		160.00	
150.3902	Imputations internes de biens, services, marchandises	6'000.00					
150.4361	Allocations Perte de Gain et maternité		16'323.01				
150.4361.02	Ristournes d'assurances		3'291.00				
150.4362	Facturation de prestations du SAI		60'428.75		65'000		62'000.00
150.4528	Contributions des communes du district		753'946.60		781'600		761'698.45

Commune de Vevey Comptes 2018

		Comptes 2018		Budget 2018		Comptes 2017	
		Charges	Revenus	Charges	Revenus	Charges	Revenus
19	DIRECTION DES SYSTEMES D'INFORMATION	1'673'415.52	356'170.18	1'764'300	277'200	1'838'144.27	314'410.74
190	SERVICE INFORMATIQUE	1'353'959.67	183'271.05	1'460'200	148'300	1'513'184.20	125'818.85
190.3011	Traitements du personnel	414'709.45		464'000		398'261.60	
190.3012	Salaires du personnel auxiliaire	23'266.76		30'000		18'196.74	
190.3030	Contributions AVS, AI, APG, AC, ALFA et PCFam	38'294.88		43'700		36'374.12	
190.3040	Caisse de pensions et de prévoyance	73'894.62		82'800		66'725.45	
190.3050	Assurances accidents et maladie	7'372.01		8'500		4'124.80	
190.3060	Frais de déplacements et débours	449.30		600		606.70	
190.3101	Imprimés et fournitures de bureau	5'704.93		3'100		3'507.25	
190.3102	Abonnements journaux et documentation	195.00		500		60.00	
190.3111	Achat matériel informatique et logiciels	296'503.96		310'000		504'820.19	
190.3111.01	Achats d'équipements de téléphonie et de télécommunications	21'169.15		22'000		16'339.30	
190.3151.01	Entretien de l'équipement informatique	26'356.72		32'000		16'353.90	
190.3151.02	Maintenance des logiciels	188'569.74		189'400		190'478.05	
190.3181	Frais d'affranchissements	118.20		200		46.30	
190.3182	Téléphones et télécommunications	50'789.60		52'200		49'043.55	
190.3182.01	Frais de gestion du site internet www.vevey.ch	4'052.90		13'200		4'064.00	
190.3182.02	Frais de l'internet par WI-FI (sans fil)	19'771.30		22'000		14'800.65	
190.3185	Honoraires, études et frais d'expertises	23'059.95		26'000		43'099.15	
190.3186	Assurances de tiers, choses et RC	2'481.20		2'800		2'481.20	
190.3193	Cotisations diverses	600.00		600		600.00	
190.3313.01	Amort. mise à niveau du réseau et du Wi-Fi pédagogique des écoles de Vevey (22/16, 9146.190.01)	36'600.00		36'600		36'600.00	
190.3313.06	Amort. crédit mise en place système de gestion électronique des documents (GED) (20/09, 9146.142.20)	54'000.00		54'000			
190.3313.08	Amort. crédit renouvellement infrastructure informatique communale tranche 2015 (18/15, 9146.142.11)	66'000.00		66'000		66'000.00	

Commune de Vevey Comptes 2018

		Comptes 2018		Budget 2018		Comptes 2017	
		Charges	Revenus	Charges	Revenus	Charges	Revenus
190.3313.09	Amort. frais étude fusion des services informatiques de Vevey et Montreux (C25/14, 9146.142.30)					40'601.25	
190.4356	Recettes publicitaires du site internet www.vevey.ch		600.00		800		1'500.00
190.4362	Remboursement de frais		106'421.05		145'500		118'817.95
190.4902	Imputations internes de biens, services et marchandises		74'250.00				3'500.90
190.4909	Imputations internes diverses		2'000.00		2'000		2'000.00
191	SYSTEME D'INFORMATION DU TERRITOIRE	226'740.30	80'183.58	232'700	57'500	222'379.92	86'011.74
191.3011	Traitements du personnel	129'612.60		129'700		128'430.90	
191.3012	Salaires du personnel auxiliaire	252.80		3'500		1'543.40	
191.3030	Contributions AVS, AI, APG, AC, ALFA et PCFam	11'353.60		11'900		11'385.45	
191.3040	Caisse de pensions et de prévoyance	24'066.90		22'300		21'991.15	
191.3050	Assurances accidents et maladie	2'209.90		2'500		1'291.95	
191.3060	Frais de déplacements et débours	1'374.10		1'500		2'498.68	
191.3101	Frais de bureau et économat	24.00		500			
191.3102	Annonces et abonnements journaux	96.00		500		96.00	
191.3111	Achats de logiciels informatiques	2'359.71		3'000		2'609.65	
191.3116	Achats de données pour le SIT	2'969.95		3'000		996.60	
191.3151	Maintenance des logiciels informatiques	7'410.30		8'500		7'682.89	
191.3181	Frais d'affranchissements	89.90		100		61.55	
191.3182	Téléphones	442.20		500		491.65	
191.3185	Mandats pour saisie de données et développements spécifiques du SIT	29'423.29		30'000		29'201.35	
191.3193	Cotisations à des associations et groupements professionnels	4'383.05		5'000		4'334.70	
191.3526	Contribution aux frais de maintenance et développement de Cartoriviera	10'672.00		10'200		9'764.00	
191.4362	Remboursement de frais et ventes de données		2'011.50		500		2'282.70
191.4909	Imputations internes diverses		78'172.08		57'000		83'729.04

Commune de Vevey Comptes 2018

		Comptes 2018		Budget 2018		Comptes 2017	
		Charges	Revenus	Charges	Revenus	Charges	Revenus
192	CARTORIVIERA	92'715.55	92'715.55	71'400	71'400	102'580.15	102'580.15
192.3116	Achats de données					4'714.20	
192.3151	Frais de maintenance externes	11'876.40		11'800		11'664.00	
192.3189	Frais divers	547.07		400		352.91	
192.3193	Cotisations diverses	120.00		200		120.00	
192.3909	Imputations internes diverses	80'172.08		59'000		85'729.04	
192.4526	Participations de communes aux frais de fonctionnement de Cartoriviera		92'715.55		71'400		102'580.15

Commune de Vevey Comptes 2018

		Comptes 2018		Budget 2018		Comptes 2017	
		Charges	Revenus	Charges	Revenus	Charges	Revenus
2	DIRECTION DES FINANCES	37'096'205.96	112'748'686.36	36'145'500	110'602'300	39'678'254.98	111'652'462.69
200	COMPTABILITE GENERALE, CAISSE ET CONTENTIEUX	21'600'842.19	18'536'467.96	20'561'400	17'071'000	24'425'704.38	18'822'079.06
200.3011	Traitements du personnel	855'702.05		792'600		715'603.35	
200.3012	Salaires du personnel auxiliaire	32'712.55		20'000		3'028.15	
200.3030	Contributions AVS, AI, APG, AC, ALFA et PCFam	77'401.95		69'800		62'711.94	
200.3040	Caisse de pensions et de prévoyance	149'317.31		133'200		119'877.48	
200.3050	Assurances accidents et maladie	14'508.57		13'700		7'108.38	
200.3060	Frais de déplacements et débours	1'980.90		1'300		782.60	
200.3101	Frais de bureau et économat	6'767.42		7'500		5'509.90	
200.3102	Annonces et abonnements journaux	2'576.00		2'500		2'422.00	
200.3170	Frais de réceptions et de manifestations	1'815.70		1'300		2'129.35	
200.3181	Affranchissements et taxes postales	16'296.71		19'000		16'880.59	
200.3182	Téléphones	2'373.90		2'600		1'743.00	
200.3183	Frais de banques	53'174.20		33'000		42'945.71	
200.3184	Frais de contentieux et de poursuites	6'841.85		6'000		10'582.60	
200.3185	Vérification de la comptabilité	38'772.00		45'000		39'204.00	
200.3185.01	Contentieux et avis de droit	158'957.10		80'000		99'786.32	
200.3185.02	Honoraires et expertises sur opérations immobilières	4'700.00				4'875.00	
200.3185.05	Outils pour gestion active de la dette et la trésorerie	6'757.96				6'776.80	
200.3185.06	Etudes financières et économiques	10'000.00		10'000			
200.3185.08	Licence d'utilisation logiciel d'aide à la planification financière	9'693.00		10'000		9'720.00	
200.3193	Cotisations	2'380.00		2'600		2'205.00	
200.3210	Intérêts débiteurs sur emprunts à court terme et divers	143.00		10'000			
200.3223.81	Emprunt Anlagestiftung des Migros Pensionskasse, 2007-2017, 3.650%, Fr. 5'000'000.--					182'500.00	
200.3223.82	Emprunt Vaudoise-Vie, 2008-2021, 3.630%, Fr. 5'000'000.--	181'500.00		181'500		181'500.00	
200.3223.83	Emprunt Caisse de compensation AVS, 2008-2018, 3.460%, Fr. 10'000'000.--	346'000.00		346'000		346'000.00	

Commune de Vevey Comptes 2018

		Comptes 2018		Budget 2018		Comptes 2017	
		Charges	Revenus	Charges	Revenus	Charges	Revenus
200.3223.84	Emprunt Kommunalkredit Austria AG, 2008-2018, 3.160%, Fr. 5'000'000.--	160'194.44		158'000		160'194.44	
200.3223.85	Emprunt PostFinance, 2009-2019, 2.700%, Fr. 10'000'000.--	270'000.00		270'000		270'000.00	
200.3223.86	Emprunt Pensionskasse Post, 2010-2020, 2.470%, Fr. 10'000'000.--	247'000.00		247'000		247'000.00	
200.3223.87	Emprunt Banque Cantonale Genève, 2010-2025, 2.320%, Fr. 3'250'000.--	76'063.30		76'000		81'216.10	
200.3223.88	Emprunt Helvetia Cie Suisse d'Ass. Vie, Bâle 2010-2022, 1.890%, Fr. 10'000'000.--	189'000.00		189'000		189'000.00	
200.3223.89	Emprunt Pensionskasse Post, 2012-2027, 1.500%, Fr. 10'000'000.--	150'000.00		150'000		150'000.00	
200.3223.90	Emprunt Pensionskasse Post, 2012-2032, 1.610%, Fr. 10'000'000.--	161'000.00		161'000		161'000.00	
200.3223.91	Emprunt Luzerner Pensionskasse, 2013-2025, 1.390%, Fr. 10'000'000.--	139'000.00		139'000		139'000.00	
200.3223.92	Placement privé UBS à taux variable, 2015-2025, taux LIBOR 3 mois, Fr. 20'000'000.--					2'527.80	
200.3223.93	Emprunt SUVA, 2015-2023, 0.410%, Fr. 20'000'000.--	82'000.00		82'000		82'000.00	
200.3223.94	Emprunt Pensionskasse des Bundes Publica, 2017-2027, 0.65%, Fr. 5'000'000.--	32'500.00		32'500			
200.3223.95	Emprunt Migros Pensionskasse, 2017-2027, 0.625%, Fr. 15'000'000.--	93'750.00		93'800			
200.3223.96	Emprunt Banque Cantonale Vaudoise, 2018-2026, 0.670%, Fr. 5'000'000.--	9'677.77					
200.3229	Frais d'émissions d'emprunts et commissions de courtage	55'230.57		40'000		62'594.57	
200.3290	Intérêts dus sur avances des rentiers	4'145.95		15'000		9'632.00	
200.3301	Défalcations sur contentieux et escomptes	13'712.09		15'000		25'340.90	
200.3302	Pertes sur papiers-valeurs du patrimoine financier					10'300.00	
200.3303	Pertes comptables sur immeubles du patrimoine financier	2'770.90				1'300.00	

Commune de Vevey Comptes 2018

		Comptes 2018		Budget 2018		Comptes 2017	
		Charges	Revenus	Charges	Revenus	Charges	Revenus
200.3309.01	Autres amortissements de biens du patrimoine financier					46'931.20	
200.3329.01	Autres amortissement du patrimoine administratif					76'307.20	
200.3330	Amortissement du découvert au bilan					2'200'000.00	
200.3529	Versement au fonds de péréquation directe horizontale	17'099'234.00		17'099'200		17'140'947.00	
200.3658	Association Lavaux Patrimoine mondial	6'566.00		6'300		6'521.00	
200.3809.04	Attribution au fonds de réserve pour l'égalisation de la péréquation et la facture sociale	828'625.00				1'500'000.00	
200.4221	Intérêts sur divers placements		340'616.29		100'000		345'572.65
200.4222.01	Intérêts sur portefeuille titres du patrimoine administratif		495'372.00		495'800		495'876.00
200.4222.02	Intérêts sur portefeuille titres du patrimoine financier		45'444.50		44'700		44'767.00
200.4241	Gains comptables sur papiers-valeurs du patrimoine financier		1'995.39				
200.4242	Gains comptables sur immeubles (PF)						850'000.00
200.4248	Annulation de crédits reportés et de comptes d'attente		136'036.00				90'664.70
200.4259	Gains comptables sur les autres éléments du patrimoine administratif		292.54				84.06
200.4361	Allocations Perte de Gain et maternité		4'080.74				
200.4361.03	Gestion financière et comptable pour l'ARAS Riviera		100'000.00		100'000		100'000.00
200.4362	Remboursement frais sommations et contentieux		3'773.10		6'000		6'662.65
200.4362.01	Remboursement de frais		19'793.40		10'000		13'554.80
200.4362.02	Remboursement frais administratifs pour la gestion de la rétrocession de la taxe au sac GEDERIVIERA		600.00		500		600.00
200.4529	Encaissement du fonds de péréquation directe horizontale (couche population)		14'379'824.00		14'379'800		14'035'216.00
200.4529.01	Décompte final péréquation établi avec une année de décalage		518'613.00				1'807'035.00
200.4529.02	Versement du Fonds de péréquation pour couverture partielle des dépenses thématiques		1'856'598.00		1'856'600		950'667.00
200.4809.01	Prélèvement sur le fonds de réserve pour l'égalisation de la péréquation et la facture sociale		518'625.00				

Commune de Vevey Comptes 2018

		Comptes 2018		Budget 2018		Comptes 2017	
		Charges	Revenus	Charges	Revenus	Charges	Revenus
200.4901	Imputations internes de frais de personnel		37'300.00				
200.4909.01	Imputation interne d'intérêts hypothécaires		77'504.00		77'600		81'379.20
210	SERVICES INDUSTRIELS	188'556.55	2'035'019.90	200'000	1'881'600	193'641.10	1'851'865.20
210.3819	Attribution de la taxe spécifique au Fonds pour l'énergie et le développement durable	188'556.55		200'000		193'641.10	
210.4112	Cie industrielle et commerciale du gaz SA - Redevance		155'075.40		155'000		150'888.30
210.4112.02	Taxe spécifique pour alimenter le fonds pour l'énergie et le développement durable		188'556.55		200'000		193'641.10
210.4112.03	Indemnité communale liée à l'usage du sol pour la distribution et la fourniture d'électricité		658'147.95		700'000		680'743.80
210.4222	Holdigaz - Dividende des actions		1'033'240.00		826'600		826'592.00
220	IMPOTS	3'279'259.56	81'935'440.45	3'224'000	81'067'000	3'254'548.00	81'045'047.80
220.3102	Annonces et abonnements journaux			500			
220.3184	Frais de contentieux et de poursuites	56'038.31		60'000		54'419.47	
220.3187	Emoluments pour éléments de taxation fournis par CIR/RF/ECA			500		215.00	
220.3187.01	Emoluments dus à l'Etat pour la perception des impôts	345'059.00		330'000		330'516.35	
220.3187.02	Commission de perception de l'impôt à la source	202'117.65		200'000		208'936.01	
220.3290	Intérêts rémunérateurs sur impôts	27'094.00		65'000		40'273.56	
220.3301	Défalcatons, escomptes et imputation forfaitaire de l'impôt	1'237'363.48		1'100'000		1'179'481.61	
220.3666.01	Remises d'impôt selon art. 6bis de l'Arrêté communal d'imposition et art. 5, ch. 4 de la LICom	1'287'120.00		1'368'000		1'307'680.00	
220.3666.02	Rétrocession taxe de base entreprises (TBE)	124'467.12		100'000		133'026.00	
220.4001	Impôt sur le revenu des personnes physiques		38'664'141.44		37'250'000		36'962'612.21
220.4001.01	Impôt sur les prestations en capital		809'447.50		573'000		638'387.35
220.4002	Impôt sur la fortune des personnes physiques		4'706'473.17		4'685'000		4'543'236.49
220.4003	Impôt à la source		3'161'407.99		4'165'000		4'596'329.45
220.4004	Impôt sur la dépense		440'123.10		520'000		532'328.87
220.4011	Impôt sur le bénéfice net des personnes morales		7'226'774.20		9'890'000		9'823'111.00

Commune de Vevey Comptes 2018

	Comptes 2018		Budget 2018		Comptes 2017	
	Charges	Revenus	Charges	Revenus	Charges	Revenus
220.4012	Impôt sur le capital des personnes morales	12'184'468.50		12'070'000		11'219'253.15
220.4013	Impôt complémentaire sur les immeubles appartenant aux sociétés	510'911.10		550'000		546'173.20
220.4020	Impôt foncier	5'243'156.25		5'100'000		5'141'008.90
220.4040	Droits de mutation	1'589'173.55		1'600'000		1'147'833.90
220.4050	Impôt sur les successions et donations	3'910'879.10		1'800'000		3'914'517.80
220.4050.01	Successions en déshérence	266'504.45				5'215.25
220.4061	Impôt sur les chiens	57'300.00		60'000		55'650.00
220.4090	Impôts récupérés après défalcation	209'552.93		573'000		142'962.25
220.4221	Intérêts de retard sur impôts	436'095.21		470'000		286'086.11
220.4362.01	Remboursement de frais de poursuites	56'038.31		60'000		54'419.47
220.4370	Amendes fiscales	144.00		1'000		1'653.65
220.4411	Impôt sur les gains immobiliers	1'617'245.60		600'000		530'230.40
220.4414	Impôt sur les travailleurs frontaliers	845'604.05		1'100'000		904'038.35

Commune de Vevey Comptes 2018

		Comptes 2018		Budget 2018		Comptes 2017	
		Charges	Revenus	Charges	Revenus	Charges	Revenus
251	ADMINISTRATION GERANCES	292'883.25	62'235.15	309'700	20'800	286'867.85	41'341.20
251.3011	Traitements du personnel	190'711.95		195'200		188'866.60	
251.3012	Salaires du personnel auxiliaire	5'080.80		10'000		5'080.80	
251.3030	Contributions AVS, AI, APG, AC, ALFA et PCFam	17'851.25		18'300		17'428.90	
251.3040	Caisse de pensions et de prévoyance	31'010.40		31'800		30'662.40	
251.3050	Assurances accidents et maladie	3'475.15		3'800		1'978.00	
251.3060	Frais de déplacements et débours	903.70		1'000		1'793.30	
251.3101	Frais de bureau et économat	2'197.45		4'000		3'053.95	
251.3102	Annonces et abonnements journaux	999.00		1'000		488.50	
251.3114	Achats machines et matériel d'entretien	7'243.35		5'000		1'330.00	
251.3123	Achats et consommation d'électricité	346.75		500		348.55	
251.3151	Maintenance des logiciels et de l'équipement informatique	2'765.65		1'600		1'574.60	
251.3161	Loyers et charges (Rue du Midi 15, locaux pour les Samaritains)	28'442.15		29'000		28'605.20	
251.3182	Téléphones	1'643.65		4'000		2'887.55	
251.3185	Etudes sur économies d'énergie			2'500		2'538.00	
251.3191	Impôts et taxes	212.00				60.00	
251.3902	Imputations internes de biens, services et marchandises			2'000		171.50	
251.4362	Remboursement de frais		450.00		2'000		577.30
251.4901	Imputations internes de frais de personnel		17'900.00				
251.4909	Imputations internes diverses		43'885.15		18'800		40'763.90
252	BATIMENTS COMMUNAUX - Dépenses générales non réparties	1'841'848.82	274'149.50	1'572'200	294'000	1'769'358.20	268'831.00
252.3011	Traitements du personnel	325'127.45		397'000		307'015.05	
252.3012	Salaires des concierges auxiliaires			10'000			
252.3030	Contributions AVS, AI, APG, AC, ALFA et PCFam	28'991.30		35'900		27'658.40	
252.3040	Caisse de pensions et de prévoyance	48'487.55		59'300		46'606.80	
252.3050	Assurances accidents et maladie	5'643.75		7'000		3'138.00	
252.3060	Frais de déplacements et débours	3'316.60		3'000		2'880.00	
252.3080	Personnel intérimaire facturé par des tiers	77'643.05				131'066.85	

Commune de Vevey Comptes 2018

		Comptes 2018		Budget 2018		Comptes 2017	
		Charges	Revenus	Charges	Revenus	Charges	Revenus
252.3114	Vêtements de travail	2'858.05		3'000		1'652.50	
252.3124	Achats et consommation de combustibles	1'204'383.87		900'000		1'102'997.25	
252.3141	Dégâts couverts par assurances			1'000			
252.3141.01	Bris de glaces	18'160.65		15'000		19'226.20	
252.3141.02	Dégâts d'eau			10'000			
252.3185	Contrôle de conformité des infrastructures de télécommunication			1'000			
252.3909	Imputation taxe d'évacuation des eaux des propriétés communales	127'236.55		130'000		127'117.15	
252.4362	Remboursement de frais de chauffage		212'181.85		250'000		225'719.35
252.4362.01	Remboursement de frais						789.00
252.4363	Indemnités pour dégâts assurés				1'000		
252.4507	Redistribution produit taxe sur le CO2		43'807.00		18'000		23'096.45
252.4801	Prélèvement sur le fonds pour risques non assurés		18'160.65		25'000		19'226.20
253	BATIMENTS LOCATIFS	1'154'215.61	2'435'259.30	1'576'500	2'370'400	1'322'648.63	2'474'125.75
253.3011	Traitements du personnel	8'074.94		8'200		8'583.56	
253.3012	Salaires des concierges auxiliaires	13'293.62		8'000		16'282.40	
253.3030	Contributions AVS, AI, APG, AC, ALFA et PCFam	893.89		1'600		981.66	
253.3040	Caisse de pensions et de prévoyance	1'208.64		1'300		1'336.50	
253.3050	Assurances accidents et maladie	281.79		300		188.29	
253.3060	Frais de déplacements et débours			100			
253.3121	Achats et consommation d'eau	26'646.40		22'000		17'864.30	
253.3122	Achats et consommation de gaz			2'000			
253.3123	Achats et consommation d'électricité	40'842.20		45'000		38'696.50	
253.3133	Nettoyages et divers	5'981.90		8'000		7'065.35	
253.3141	Entretien courant des bâtiments	264'049.13		410'000		249'794.87	
253.3141.31	Travaux d'entretien spéciaux	67'948.45		380'000		266'010.70	
253.3141.50	Entretien ascenseurs	33'707.85		30'000		29'489.85	
253.3142	Travaux et transports exécutés par tiers					6'225.65	
253.3145	Entretien terrains	1'507.80		2'000			
253.3154	Entretien machines et matériel	138.35		500			
253.3182	Abonnement téléphonie et téléseu	4'633.50		5'700		5'927.15	
253.3185	Frais de gérance	31'219.85		30'000		36'565.30	

Commune de Vevey Comptes 2018

		Comptes 2018		Budget 2018		Comptes 2017	
		Charges	Revenus	Charges	Revenus	Charges	Revenus
253.3186	Primes d'assurances de tiers, choses, RC	6'588.00				6'106.20	
253.3186.01	Assurances incendies	13'873.20				14'675.05	
253.3189	Nettoyages effectués par des tiers	31'556.10		20'000		15'085.30	
253.3312.08	Amort. travaux transformation anc. prison du district de Vevey (32/2007, 9143.300.10)	14'570.00		14'600		14'570.00	
253.3312.09	Amortissement travaux transformation intérieure immeuble de Verger 10 (01/2009, 9143.300.14)	89'000.00		89'000		89'000.00	
253.3312.10	Amortissement crédit transformation de l'immeuble dit de l'ex-EPA (02/2013, 9143.300.27)	498'200.00		498'200		498'200.00	
253.4231.03	Loyers rue des Communaux 2 A		73'536.00		20'000		40'096.00
253.4231.07	Loyers rue du Simplon 14-16		335'490.85		335'000		332'308.95
253.4231.19	Loyers av. de Gilamont 49		4'740.00		5'900		5'960.00
253.4231.22	Loyers route de Lavaux 2		4'940.00		4'500		4'545.00
253.4231.24	Loyers rue du Conseil 6		41'334.00		43'200		42'636.00
253.4231.27	Loyers boulevard Charmontey 30		34'500.00		34'500		34'410.00
253.4231.30	Loyers rue du Simplon 31		198'176.00		180'000		189'736.20
253.4231.33	Loyers rue du Conseil 15		67'516.70		65'000		66'880.00
253.4231.34	Loyers av. Général Guisan 69		15'690.00		5'000		14'150.00
253.4231.35	Loyers av. Général Guisan 71		28'465.00		26'000		28'145.00
253.4231.36	Loyers av. Général Guisan 73		27'300.00		23'000		27'300.00
253.4231.37	Loyers av. Général Guisan 75		2'400.00				2'550.00
253.4231.39	Loyers rue du Conseil 17		90'618.00		90'000		94'355.00
253.4231.40	Loyers rue du Conseil 23		16'440.00		15'000		15'840.00
253.4231.47	Loyers rue de la Byronne 4		36'928.00		35'000		36'936.00
253.4231.48	Loyers rue du Midi 30 - Part communale de 50%		90'000.00		100'000		100'000.00
253.4231.49	Loyers Ecole supérieure d'arts appliqués au Centre artisanal des Bosquets (lots PPE nos 15 et 16)		59'222.10		130'000		130'739.80
253.4231.50	Loyers chemin du Verger 10		156'500.00		120'000		141'920.00
253.4231.51	Loyers rue du Panorama 4 (ancienne prison)		21'960.00		27'000		24'735.00
253.4231.52	Loyers rues Italie 56/Collège 13-15 (bâtiment ex-EPA)		671'124.75		662'200		671'194.00
253.4232	Loyers des terrains, places de stationnement sur domaine privé		10'577.60		10'000		4'743.80

Commune de Vevey Comptes 2018

		Comptes 2018		Budget 2018		Comptes 2017	
		Charges	Revenus	Charges	Revenus	Charges	Revenus
253.4232.01	Centre Artisanal des Bosquets - Redevance du droit de superficie		70'000.00		70'000		70'000.00
253.4232.03	Parcelle no 2529, La Veyre - Redevance du droit de superficie		16'796.00		16'700		16'796.00
253.4232.04	Loyers pour antennes de téléphonie mobile		30'397.00		30'000		30'397.00
253.4232.05	Conservatoire de musique, Maison Mme de Warens - Redevance droit de superficie		20'000.00		20'000		20'000.00
253.4232.06	La Demeure Vermeille, parcelle no 645 - Redevance du droit de superficie		19'700.00		22'100		22'162.50
253.4232.07	Coopérative d'habitation Charmontey B - □ Redevance du droit de superficie □ (Rue d'Italie 5 à 13)		50'830.00		33'200		44'200.00
253.4232.08	Coopérative d'habitation Charmontey B - □ Redevance du droit de superficie □ (Rue d'Italie 15-17)				4'100		6'630.00
253.4232.09	Fondation pour l'aide médico-sociale - Redevance du droit de superficie (ex-EPA, rue du Collège)		160'000.00		160'000		160'000.00
253.4232.10	Loyers potager urbain Petit-Clos 3		541.50				192.00
253.4362	Remboursement de frais		24'535.80		28'000		50'567.50
253.4904	Imputation interne de loyer		55'000.00		55'000		44'000.00
254	SWISSMEDIA CENTER	332'558.47	274'126.65	325'500	272'600	203'804.65	278'161.35
254.3012	Salaires des concierges auxiliaires			27'000			
254.3030	Contributions AVS, AI, APG, AC, ALFA et PCFam			2'500			
254.3040	Caisse de pensions et de prévoyance			5'000			
254.3050	Assurances accidents et maladie			500			
254.3121	Achats et consommation d'eau	1'809.00		2'000		2'897.50	
254.3123	Achats et consommation d'électricité	46'360.25		42'000		42'340.05	
254.3124	Achats et consommation de combustibles	45'914.25		50'000		55'107.25	
254.3133	Nettoyages et divers	1'914.60		4'000		6'293.50	
254.3141	Entretien courant	40'810.42		23'000		17'243.05	
254.3141.01	Entretien ascenseurs et monte-charges	8'615.40		7'500		7'547.85	
254.3141.31	Travaux d'entretien spéciaux	89'903.85		90'000			
254.3185	Frais de gérance	9'436.10		15'000		10'604.30	

Commune de Vevey Comptes 2018

		Comptes 2018		Budget 2018		Comptes 2017	
		Charges	Revenus	Charges	Revenus	Charges	Revenus
254.3186	Assurances de tiers, choses et RC	9'152.40		10'000		9'681.45	
254.3189	Surveillance des locaux	7'478.40		7'500		7'499.40	
254.3189.01	Nettoyages effectués par des tiers	31'663.80				5'090.30	
254.3312.01	Amortissement travaux d'aménagement du rez du Swissmedia Center (09/2009, 9143.300.23)	17'000.00		17'000		17'000.00	
254.3312.02	Amortissement travaux de réaménagement de locaux au Swissmedia Center (08/2015, 9143.254.01)	22'500.00		22'500		22'500.00	
254.4231.01	Loyers locaux commerciaux		268'766.65		268'100		271'691.35
254.4232	Loyers places de parc		5'360.00		4'500		6'470.00
256	TOURS DE GILAMONT	1'296'508.55	1'808'497.05	1'216'800	1'870'000	1'490'558.25	1'803'177.15
256.3011	Traitements du personnel	54'346.10		54'300		45'340.80	
256.3012	Salaires des concierges auxiliaires	9'832.40		5'000		7'725.20	
256.3030	Contributions AVS, AI, APG, AC, ALFA et PCFam	3'945.20		5'500		4'224.70	
256.3040	Caisse de pensions et de prévoyance	7'893.00		7'900		7'660.80	
256.3050	Assurances accidents et maladie	767.85		1'100		479.30	
256.3114	Achats de matériel			1'000		20.00	
256.3121	Achats et consommation d'eau	28'091.00		35'000		34'140.75	
256.3123	Achats et consommation d'électricité	6'515.35		8'000		8'126.00	
256.3124	Chauffage (y c. eau chaude et gaz)	173'841.70		150'000		162'124.70	
256.3133	Nettoyages et divers	6'114.05		10'000		7'204.50	
256.3141	Entretien courant des bâtiments	144'996.85		85'000		191'780.30	
256.3141.01	Entretien des ascenseurs	31'790.50		32'000		32'627.75	
256.3141.31	Travaux d'entretien spéciaux					159'051.85	
256.3165	Réduction des loyers durant les travaux					2'000.00	
256.3182	Téléphones	542.35		700		639.40	
256.3184	Frais de contentieux et de poursuites	6'330.25				4'937.65	
256.3185	Frais de gérance	62'681.55		63'000		62'738.00	
256.3186	Assurances de tiers, choses et RC	20'520.40		20'000		21'436.55	
256.3312.02	Amortissement travaux de rénovation des immeubles locatifs Tours de Gilamont (06/2009, 9143.33.01)	660'000.00		660'000		660'000.00	
256.3312.03	Amortissement réalisation fresques murales géantes de Charlie Chaplin (40/2009, 9143.33.02)	25'000.00		25'000		25'000.00	

Commune de Vevey Comptes 2018

		Comptes 2018		Budget 2018		Comptes 2017	
		Charges	Revenus	Charges	Revenus	Charges	Revenus
256.3312.04	Amort. coût supplémentaire travaux rénovation des immeubles Tours de Gilamont (17/2011, 9143.33.01)	53'300.00		53'300		53'300.00	
256.4231	Loyers		1'623'556.50		1'690'000		1'653'487.00
256.4361.02	Ristournes d'assurances		11'288.50				
256.4362	Remboursement de frais		40'017.05		30'000		19'305.15
256.4362.01	Remboursement frais de chauffage, eau chaude et gaz		133'635.00		150'000		130'385.00
257	BATIMENTS D'ADMINISTRATION	1'203'833.86	1'079'287.30	1'325'800	1'025'400	1'230'670.44	754'027.00
257.3011	Traitements du personnel	181'369.32		296'800		164'797.15	
257.3012	Salaires des concierges auxiliaires	90'683.01		5'000		70'481.17	
257.3030	Contributions AVS, AI, APG, AC, ALFA et PCFam	20'945.15		27'000		21'232.57	
257.3040	Caisse de pensions et de prévoyance	36'098.74		45'400		36'138.72	
257.3050	Assurances accidents et maladie	4'077.22		5'200		2'420.92	
257.3121	Achats et consommation d'eau	9'413.50		10'000		9'309.80	
257.3122	Achats et consommation de gaz			10'000		5'509.95	
257.3123	Achats et consommation d'électricité	58'525.45		60'000		61'758.80	
257.3133	Nettoyages et divers	27'796.25		25'000		25'849.90	
257.3141	Entretien courant des bâtiments	150'735.69		198'000		229'451.31	
257.3141.20	Entretien horloges de la ville	3'133.95		5'000		18'788.10	
257.3141.21	Entretien ascenseur Maison du Conseil	4'522.65		4'500		4'549.35	
257.3141.22	Entretien ascenseur Hôtel de Ville	5'802.55		2'500		3'081.20	
257.3141.31	Travaux d'entretien spéciaux	111'319.53		115'000		101'925.50	
257.3161	Loyers (dépôt de matériel pour la signalisation routière)	31'890.00		32'000		31'850.00	
257.3182	Frais de téléphones, fax, concessions radio-TV	1'986.20		3'000		2'087.55	
257.3189	Surveillance bureaux administratifs	45'016.20		47'000		45'182.65	
257.3189.01	Nettoyages effectués par des tiers	41'247.75		55'000		68'590.80	
257.3312.03	Amort. travaux d'entretien aux façades et toitures immeubles Conseil 6 et 8 (17/2000, 9143.39)	13'000.00		13'000		13'000.00	
257.3312.04	Amort. installation éclairage attractif + lustrerie intérieure de la Grenette (07/2008, 9143.300.11)	9'304.70		9'400		16'865.00	
257.3312.05	Amort. construction buvette Port de Plaisance et travaux entretien bâtiment (35/2008, 9143.300.20)	27'500.00		27'500		27'500.00	

Commune de Vevey Comptes 2018

		Comptes 2018		Budget 2018		Comptes 2017	
		Charges	Revenus	Charges	Revenus	Charges	Revenus
257.3312.06	Amortissement travaux transformation théâtre de l'Oriental, rue d'Italie 22 (03/2012, 9143.300.07)	233'300.00		233'300		233'300.00	
257.3312.08	Amort. assainissement installations chauffage Maison du Conseil et St-Martin (13/2015, 9143.3053.03)	37'000.00		37'000		37'000.00	
257.3312.09	Amortissement reconstruction de l'observatoire des Ruerettes (43/2016, 9143.300.36)	27'666.00		27'700			
257.3312.10	Amort. transformations intérieures+mise en conformité salle du Rocking Chair (44/2016, 9143.300.41)	31'500.00		31'500			
257.4271.01	Loyer Grenette		68'820.00		75'000		75'860.00
257.4271.02	Loyers Maison du Conseil		11'620.00		9'600		10'550.00
257.4271.03	Loyers kiosques et autres immeubles		16'345.00		15'500		15'005.00
257.4271.05	Loyer logement maison du cimetière		6'900.00		6'900		6'900.00
257.4271.06	Loyer propriété col de Soud - Commune de Villars-sur-Ollon		3'300.00		3'300		3'300.00
257.4271.09	Loyer appartement de l'Athénée		5'850.00		5'400		5'400.00
257.4271.10	Loyers pour antennes de téléphonie mobile		10'000.00		10'000		10'000.00
257.4271.11	Loyer sous-sol Collège 1838 pour section Percussion du Conservatoire de musique				6'000		
257.4361.02	Ristournes d'assurances		42'157.80				
257.4362	Remboursement de frais		3'819.40		33'000		1'262.00
257.4901	Imputations internes de frais de personnel		8'500.00				
257.4904	Imputation interne de loyer		901'975.10		860'700		625'750.00
258	COUR AU CHANTRE	119'756.50	821'764.00	168'500	831'000	135'801.75	753'677.00
258.3121	Achats et consommation d'eau	4'320.50		3'500		4'227.10	
258.3123	Achats et consommation d'électricité	7'106.55		8'000		7'455.80	
258.3124	Achats et consommation de combustibles	40'588.65		40'000		33'553.65	
258.3133	Nettoyages et divers	515.80		1'000		143.40	
258.3141	Entretien courant	24'274.35		65'000		41'060.45	
258.3141.01	Entretien ascenseurs	12'111.05		12'000		11'044.55	
258.3153	Entretien mobilier et matériel			500			
258.3182	Téléphones	76.05		500		316.80	

Commune de Vevey Comptes 2018

		Comptes 2018		Budget 2018		Comptes 2017	
		Charges	Revenus	Charges	Revenus	Charges	Revenus
258.3312.01	Amort. aménag.bureaux combles annexe nord Cour-au-Chantre Tribunal arrondissement (25/1999, 9143.37)	30'763.55		38'000		38'000.00	
258.4231	Loyers bureaux de l'Etat		690'384.00		690'000		624'622.00
258.4231.01	Loyers surfaces commerciales		35'280.00		36'000		35'280.00
258.4362	Remboursement de frais		96'100.00		105'000		93'775.00
259	BATIMENTS DE LA RUE DU MUSEE (Simplon 38 & Musée 5)	257'695.82	495'910.15	298'500	469'900	245'967.05	478'997.00
259.3011	Traitements des concierges	82'056.00		86'700		84'411.10	
259.3012	Salaires des concierges auxiliaires	13'080.39		18'000		14'190.99	
259.3030	Contributions AVS, AI, APG, AC, ALFA et PCFam	6'258.70		9'300		7'374.90	
259.3040	Caisse de pensions et de prévoyance	12'912.00		13'700		13'148.87	
259.3050	Assurances accidents et maladie	1'217.95		2'200		839.04	
259.3121	Achats et consommation d'eau	4'148.20		4'000		3'833.75	
259.3123	Achats et consommation d'électricité	33'978.70		30'000		32'481.65	
259.3133	Nettoyages et divers	8'771.08		8'000		11'054.05	
259.3141	Entretien courant des bâtiments	57'011.39		55'000		56'511.10	
259.3141.01	Entretien ascenseur	4'520.55		4'000		7'928.70	
259.3141.31	Travaux d'entretien spéciaux	11'551.60		60'000		7'000.00	
259.3182	Téléphones			300			
259.3182.01	Frais d'abonnement au téléréseau	221.50		500		442.90	
259.3188	Enlèvement des ordures ménagères	1'377.61					
259.3189	Nettoyages effectués par des tiers	13'840.15					
259.3312	Amort. rénovation façades et toitures du bâtiment de l'Hôpital - Simplon 38 (09/1999, 9143.15)	6'750.00		6'800		6'750.00	
259.4232	Loyers places de stationnement		11'840.00		10'000		9'900.00
259.4232.01	Loyer (antenne de téléphonie mobile)		10'596.00		10'000		10'596.00
259.4271	Loyers appartements		112'454.00		100'000		108'192.00
259.4271.01	Loyer salle de gymnastique		15'000.00		15'000		15'000.00
259.4271.02	Loyer bureaux Sécurité Riviera		209'180.00		209'200		209'180.00
259.4271.03	Loyer dépôts et bureaux locaux SDIS		125'700.00		125'700		125'700.00
259.4361.02	Ristournes d'assurances		10'611.15				
259.4362	Remboursement de frais		529.00				429.00

Commune de Vevey Comptes 2018

		Comptes 2018		Budget 2018		Comptes 2017	
		Charges	Revenus	Charges	Revenus	Charges	Revenus
261	CENTRALE THERMIQUE (SAINTE-CLAIRE)	690'306.85	497'706.85	543'100	470'500	466'704.50	394'104.50
261.3123	Achats et consommation d'électricité	8'000.00		8'000		8'000.00	
261.3124	Achats et consommation de combustibles	430'160.20		315'000		349'262.55	
261.3141	Entretien courant	39'073.70		20'000		20'320.60	
261.3141.31	Travaux d'entretien spéciaux	120'000.00		120'000			
261.3182	Téléphones	330.40		500		363.50	
261.3311	Amort. travaux d'assainissement du réseau de conduites chauffage à distance (09/2011, 9141.261.01)	63'600.00		63'600		63'600.00	
261.3312	Amort. modification chaufferie centrale thermique de Ste-Claire (12/1996, 9143.13.03)	9'000.00		9'000		9'000.00	
261.3901	Imputation interne frais de personnel	1'000.00		1'000		1'000.00	
261.3909	Imputations internes diverses	19'142.55		6'000		15'157.85	
261.4362	Remboursement de frais		497'706.85		470'500		394'104.50
265	DOMAINE DES TOVEIRES, STAND ET CIBLERIES	67'275.35	27'480.00	14'900	27'400	74'086.55	27'480.00
265.3121	Achats et consommation d'eau	893.00		900		1'318.15	
265.3123	Achats et consommation d'électricité	500.75		1'000		379.30	
265.3141	Entretien courant du bâtiment (café)	27'850.65		5'000		5'245.00	
265.3141.31	Travaux d'entretien spéciaux	24'150.00				67'144.10	
265.3146	Entretien du domaine des Toveires	13'880.95		8'000			
265.4232	Loyers des Toveires et café du stand		26'400.00		26'400		26'400.00
265.4232.03	Location des jardins familiaux		1'080.00		1'000		1'080.00
266	STAND DE TIR INTERCOMMUNAL DE LA BARMAZ, VILLENEUVE	12'014.25		12'300		12'027.15	
266.3114	Participation aux frais de fonctionnement	12'014.25		12'300		12'027.15	
267	BATIMENTS DES MONTS-DE-CORSIER	4'920.30	1'440.00	5'500	1'400	4'987.60	1'440.00
267.3012	Salaire du surveillant	1'440.00		1'400		1'440.00	
267.3121	Achats et consommation d'eau			100		49.35	
267.3191	Impôts et taxes	3'480.30		4'000		3'498.25	
267.4271	Loyer maison du surveillant		1'440.00		1'400		1'440.00

Commune de Vevey Comptes 2018

		Comptes 2018		Budget 2018		Comptes 2017	
		Charges	Revenus	Charges	Revenus	Charges	Revenus
269	TERRAINS DE COPET	633'008.08	12'388.00	649'000	12'500	495'004.50	12'388.00
269.3011	Traitements du personnel	89'868.00		89'900		89'023.00	
269.3012	Salaires du personnel auxiliaire			5'000			
269.3030	Contributions AVS, AI, APG, AC, ALFA et PCFam	7'872.00		9'000		7'798.30	
269.3040	Caisse de pensions et de prévoyance	13'711.20		13'800		13'552.20	
269.3050	Assurances accidents et maladie	1'531.70		1'800		885.00	
269.3121	Achats et consommation d'eau	2'642.80		3'000		2'402.55	
269.3122	Achats et consommation de gaz	611.55		5'000		1'565.75	
269.3123	Achats et consommation d'électricité	16'598.15		20'000		16'691.20	
269.3133	Nettoyages et divers	1'260.15		5'000		1'763.35	
269.3141	Entretien courant	22'003.80		23'000		24'069.45	
269.3141.31	Travaux d'entretien spéciaux	3'447.00				13'461.90	
269.3145	Entretien des terrains			2'000			
269.3182	Téléphones	275.40		200		491.80	
269.3188	Enlèvement des ordures ménagères	1'886.33					
269.3312.01	Amort. rénov. installations sportives Copet I + nouveaux vestiaires (02/06 et 02/07, 9143.269.02)	150'600.00		150'600		150'600.00	
269.3312.02	Amortissement travaux de rénovation des infrastructures du stade de Copet I (10/2010, 9143.269.03)	172'700.00		172'700		172'700.00	
269.3312.03	Amort. rénovation terrain de football Copet II et travaux régénération Copet I(09/2017, 9143.300.40)	148'000.00		148'000			
269.4232	Loyer (antenne de téléphonie mobile)		12'388.00		12'500		12'388.00
270	TERRAINS DE LA VEYRE	74'879.48	969.00	63'300	3'000	84'802.10	890.25
270.3011	Traitements du personnel	23'353.20		23'400		23'099.70	
270.3030	Contributions AVS, AI, APG, AC, ALFA et PCFam	2'045.68		2'100		2'023.38	
270.3040	Caisse de pensions et de prévoyance	3'633.24		3'700		3'585.36	
270.3050	Assurances accidents et maladie	398.28		400		229.56	
270.3060	Frais de déplacements et débours	216.00				216.00	
270.3121	Achats et consommation d'eau	17'968.20		5'000		18'672.80	
270.3123	Achats et consommation d'électricité	8'254.90		8'000		8'407.55	
270.3133	Nettoyages et divers	895.20		2'000		986.00	

Commune de Vevey Comptes 2018

		Comptes 2018		Budget 2018		Comptes 2017	
		Charges	Revenus	Charges	Revenus	Charges	Revenus
270.3141	Entretien courant	8'660.35		3'000		11'490.70	
270.3141.31	Travaux d'entretien spéciaux			3'000			
270.3146	Entretien et travaux divers (forêts)			5'000		7'322.40	
270.3188	Enlèvement des ordures ménagères	768.28					
270.3191	Impôts et taxes	8'686.15		7'700		8'768.65	
270.4362	Remboursement de frais		969.00		3'000		890.25
271	AUTRES TERRAINS DE SPORTS	2'230.80		4'600		3'261.10	
271.3123	Achats et consommation d'électricité	2'014.70		2'600		2'346.10	
271.3141	Entretien courant	216.10		2'000		915.00	
272	PLACE DE CAMPING DE LA PICHETTE	205'183.54	274'543.65	228'100	271'000	136'552.85	273'895.85
272.3012	Salaire du gardien et de ses aides	50'954.70		50'000		49'935.60	
272.3030	Contributions AVS, AI, APG, AC, ALFA et PCFam	4'168.95		4'300		3'879.35	
272.3040	Caisse de pensions et de prévoyance	6'588.60		6'500		6'421.20	
272.3050	Assurances accidents et maladie	868.80		500		496.45	
272.3101	Frais de bureau et économat			500			
272.3114	Achats de machines et matériel			1'000			
272.3121	Achats et consommation d'eau	3'940.00		5'000		4'407.50	
272.3123	Achats et consommation d'électricité	22'947.20		25'000		24'682.30	
272.3133	Nettoyages et divers	3'844.10		5'000		4'690.65	
272.3141	Entretien courant des bâtiments	10'592.45		28'000		13'690.85	
272.3141.31	Travaux d'entretien spéciaux	72'000.00		72'000			
272.3145	Entretien du terrain	3'168.50		5'000		4'248.80	
272.3162	Redevance à l'Etat de Vaud pour concession de grève	17'784.00		18'000		17'556.00	
272.3182	Téléphones	1'414.90		1'500		1'340.25	
272.3188	Enlèvement des ordures ménagères	1'643.89					
272.3191	Impôts et taxes			200			
272.3193	Cotisations	550.00		600		550.00	
272.3195	TVA due au taux forfaitaire de 2.0%	4'717.45		5'000		4'653.90	
272.4232	Loyers		9'000.00		9'000		9'000.00
272.4232.01	Location places de dépôts		41'736.00		40'000		43'716.00
272.4232.02	Loyers pour antennes de téléphonie mobile		10'000.00		10'000		10'000.00

Commune de Vevey Comptes 2018

		Comptes 2018		Budget 2018		Comptes 2017	
		Charges	Revenus	Charges	Revenus	Charges	Revenus
272.4362	Remboursement de frais non soumis TVA		1'831.00		2'000		1'822.75
272.4362.01	Remboursement de frais avec TVA		26'398.52		30'000		28'507.10
272.4392	Taxes de camping		185'578.13		180'000		180'850.00
274	CENTRE NAUTIQUE ET BALNEAIRE DU QUAI ERNEST ANSERMET	52'616.25	10'500.00	44'100	11'000	38'178.15	10'500.00
274.3121	Achats et consommation d'eau	1'957.00		1'600		1'730.70	
274.3123	Achats et consommation d'électricité	7'547.60		7'000		7'239.05	
274.3133	Nettoyages et divers	266.40		2'000			
274.3141	Entretien courant	20'148.65		8'000		9'208.55	
274.3141.31	Travaux d'entretien spéciaux					1'616.15	
274.3182	Téléphones	422.75		700		389.15	
274.3186	Assurances de tiers, choses et RC	681.25		800		682.50	
274.3189	Nettoyages effectués par des tiers	13'665.90		15'000		9'179.95	
274.3189.01	Surveillance des locaux et installations	7'926.70		9'000		8'132.10	
274.4271	Loyer buvette		10'500.00		10'500		10'500.00
274.4362	Remboursement de frais				500		
275	PISCINES DE VEVEY-CORSEaux PLAGE	1'102'341.05	371'934.80	1'033'200	402'000	1'076'173.30	351'390.65
275.3011	Traitements du personnel	365'200.90		379'000		331'609.55	
275.3012	Salaires du personnel auxiliaire	160'838.75		145'000		144'962.50	
275.3030	Contributions AVS, AI, APG, AC, ALFA et PCFam	43'200.00		46'400		40'948.95	
275.3040	Caisse de pensions et de prévoyance	62'871.45		64'300		57'935.70	
275.3050	Assurances accidents et maladie	8'649.55		9'400		4'737.85	
275.3101	Frais de bureau et économat	732.73		500		2'491.70	
275.3102	Annonces et abonnements journaux	1'200.00		3'000		1'200.00	
275.3114	Achat mobilier et matériel (piscines)	1'121.05		2'000		3'656.00	
275.3121	Achats et consommation d'eau	41'502.50		30'000		48'407.15	
275.3123	Achats et consommation d'électricité	46'722.00		40'000		42'823.80	
275.3124	Chauffage piscines	42'837.80		70'000		73'265.75	
275.3124.01	Chauffage bâtiment	15'000.00		15'000		15'000.00	
275.3133	Nettoyages et divers	35'681.50		30'000		43'836.85	
275.3133.01	Achat produits chimiques	13'619.50		15'000		18'172.55	
275.3141	Entretien courant	226'420.25		130'000		206'126.65	
275.3141.01	Entretien monte-charge et passe-plats	2'362.25		3'000		1'194.15	

Commune de Vevey Comptes 2018

		Comptes 2018		Budget 2018		Comptes 2017	
		Charges	Revenus	Charges	Revenus	Charges	Revenus
275.3141.31	Travaux d'entretien spéciaux	1'288.30		7'000			
275.3154	Entretien mobilier et matériel (piscines)			1'000		928.80	
275.3181	Affranchissements et taxes postales	46.64				33.27	
275.3182	Téléphones	707.79		2'000		1'203.94	
275.3183	Frais bancaires	514.25				387.49	
275.3186	Assurances de tiers, choses et RC	189.40		500		170.60	
275.3188	Enlèvement des ordures ménagères	3'065.49					
275.3188.201	Traitement incinérables	215.00		9'000		10'012.55	
275.3191	Impôts et taxes	4'142.90		5'100		2'881.15	
275.3193	Cotisations	120.00		100			
275.3195	TVA due au taux forfaitaire de 3.5%	8'591.05		10'400		8'686.35	
275.3312.03	Amortissement remplacement des filtres du bassin intérieur (03/2003, 9143.275.01)	4'500.00		4'500		4'500.00	
275.3312.04	Amort. remplacement des lames du fond mobile bassin intérieur natation à VCP (12/2016, 9143.275.02)	11'000.00		11'000		11'000.00	
275.4271.01	Loyer bâtiment		93'000.00		93'000		93'000.00
275.4359	Ventes et prestations diverses		4'531.00		2'000		5'188.50
275.4361.02	Ristournes d'assurances		18'796.50				
275.4362	Remboursement de frais		9'104.00		16'000		8'024.00
275.4392	Finances d'entrées		200'608.00		250'000		198'805.00
275.4392.01	Finances d'entrées écoles		15'050.00		10'000		14'948.50
275.4392.02	Finances d'entrées sociétés sportives		15'845.30		15'000		16'424.65
275.4902	Valorisation des rabais accordés sur les entrées "Ecoles et VN"		15'000.00		16'000		15'000.00
276	IMMEUBLE A CARACTERE SOCIAL ET PARKING DU PANORAMA	416'658.84	595'074.35	521'900	626'700	356'024.10	596'291.75
276.3011	Traitements du personnel	39'221.65		39'300		38'396.80	
276.3030	Contributions AVS, AI, APG, AC, ALFA et PCFam	3'453.25		3'600		3'371.75	
276.3040	Caisse de pensions et de prévoyance	5'818.20		5'900		5'661.60	
276.3050	Assurances accidents et maladie	672.60		800		382.45	
276.3113	Achats de mobilier et d'équipements pour autres locaux			10'000		12'800.00	
276.3114	Achats de matériel d'entretien			500			

Commune de Vevey Comptes 2018

		Comptes 2018		Budget 2018		Comptes 2017	
		Charges	Revenus	Charges	Revenus	Charges	Revenus
276.3121	Achats et consommation d'eau	12'015.35		12'000		12'597.25	
276.3122	Achats et consommation de gaz	1'877.50		3'400		2'074.40	
276.3123	Achats et consommation d'électricité	18'269.75		20'000		19'519.85	
276.3124	Achats et consommation de combustibles	61'142.55		60'000		57'520.50	
276.3133	Nettoyages et divers	1'074.20		2'000		644.80	
276.3141	Entretien courant	119'191.94		130'000		66'329.60	
276.3141.01	Entretien ascenseurs	9'400.60		10'000		9'456.10	
276.3141.10	Entretien courant (Parking du Panorama)	5'672.30		10'000		10'488.25	
276.3141.31	Travaux d'entretien spéciaux	4'860.10		50'000			
276.3141.32	Travaux d'entretien spéciaux (Parking du Panorama)			50'000		1'895.00	
276.3182	Téléphones			300			
276.3182.01	Frais d'abonnement au télésexeau	8'263.90		8'000		8'854.90	
276.3185	Frais de gérance	21'930.80		25'000		23'448.85	
276.3186	Assurances de tiers, choses et RC	3'465.20		3'500		1'202.80	
276.3189	Nettoyages effectués par des tiers	22'824.95					
276.3909	Imputation interne d'intérêts hypothécaires	77'504.00		77'600		81'379.20	
276.4231	Loyers appartements		381'887.70		381'500		381'743.90
276.4231.01	Loyers locaux rez-de-chaussée		133'560.00		133'500		133'560.00
276.4232	Loyers locaux spéciaux (parking)		1'680.00		1'700		1'600.00
276.4362	Remboursement de frais		23'922.65		50'000		23'557.85
276.4362.01	Remboursement frais de chauffage et eau chaude		54'024.00		60'000		55'830.00
280	PORT FRANC ET LOCAUX VOIRIE	93'524.19	276'854.06	97'500	300'000	41'445.77	293'310.82
280.3121	Achats et consommation d'eau (locaux voirie)	2'917.00		3'000		2'892.00	
280.3123	Achats et consommation d'électricité (locaux voirie)	21'438.65		18'000		19'939.40	
280.3133	Nettoyages et divers (locaux voirie)	3'005.85		3'500		1'924.95	
280.3141	Entretien courant	16'162.69		23'000		16'689.42	
280.3141.31	Travaux d'entretien spéciaux	50'000.00		50'000			
280.4232	Fermege port franc		276'854.06		300'000		293'310.82

Commune de Vevey Comptes 2018

		Comptes 2018		Budget 2018		Comptes 2017	
		Charges	Revenus	Charges	Revenus	Charges	Revenus
281	GALERIES DU RIVAGE	254'311.99	7'438.50	251'100	7'700	280'483.70	7'629.00
281.3011	Traitements du personnel	82'056.00		82'100		81'211.00	
281.3030	Contributions AVS, AI, APG, AC, ALFA et PCFam	7'188.40		7'300		7'113.80	
281.3040	Caisse de pensions et de prévoyance	12'912.00		13'000		12'751.20	
281.3050	Assurances accidents et maladie	1'398.80		1'500		807.30	
281.3121	Achats et consommation d'eau	498.80		500		523.60	
281.3123	Achats et consommation d'électricité	20'642.20		20'000		22'307.45	
281.3133	Nettoyages et divers	5'986.00		8'000		4'861.75	
281.3141	Entretien courant des bâtiments	24'611.54		19'000		46'913.95	
281.3141.01	Entretien courant halle des sports	6'168.45		5'500			
281.3141.02	Entretien ascenseurs	3'189.20		3'000		3'207.20	
281.3141.31	Travaux d'entretien spéciaux	1'969.85		13'000		14'443.40	
281.3182	Téléphones	606.00		700		608.40	
281.3182.01	Frais d'abonnement au télé-réseau	443.00		500		442.90	
281.3188	Enlèvement des ordures ménagères	2'579.05					
281.3312	Amortissement travaux de rénovation des Galeries du Rivage (sol, vestiaires) (24/2009, 9143.281.02)	77'000.00		77'000		77'000.00	
281.3909	Imputations internes diverses	7'062.70				8'291.75	
281.4271.02	Loyer appartement du concierge		7'200.00		7'200		7'200.00
281.4362	Remboursement de frais		238.50		500		429.00
282	BATIMENT COMMUNAL DE L'AVIRON	247'092.00	320'437.15	254'200	351'400	211'202.52	309'082.40
282.3011	Traitements du personnel	90'823.00		90'900		89'991.00	
282.3030	Contributions AVS, AI, APG, AC, ALFA et PCFam	7'956.70		8'100		7'883.40	
282.3040	Caisse de pensions et de prévoyance	13'551.60		13'600		13'393.80	
282.3050	Assurances accidents et maladie	1'548.40		1'600		894.40	
282.3121	Achats et consommation d'eau	1'930.40		1'000		1'856.00	
282.3123	Achats et consommation d'électricité	17'430.55		15'000		16'519.85	
282.3124	Achats et consommation de combustibles	53'774.75		50'000		40'009.37	
282.3133	Nettoyages et divers	4'340.80		4'000		4'012.30	
282.3141	Entretien courant	30'349.60		38'000		17'949.10	
282.3141.02	Entretien ascenseur	3'957.05		4'000		3'980.45	
282.3141.31	Travaux d'entretien spéciaux	9'693.00		10'000		108.30	

Commune de Vevey Comptes 2018

		Comptes 2018		Budget 2018		Comptes 2017	
		Charges	Revenus	Charges	Revenus	Charges	Revenus
282.3161	Loyers places de parc	1'789.60		11'500		6'080.00	
282.3182.01	Frais d'abonnement au téléseu	443.00		500		442.90	
282.3909	Imputations internes diverses	9'503.55		6'000		8'081.65	
282.4232	Loyers places de parc				9'400		1'080.00
282.4271.02	Loyers salles de gymnastique		221'160.00		240'000		221'160.00
282.4271.03	Loyer pour antenne de téléphonie mobile		12'779.50		12'000		12'779.50
282.4362	Remboursement de frais		86'497.65		90'000		74'062.90
289	SALLE DEL CASTILLO	454'039.60		458'700		464'201.75	
289.3123	Achats et consommation d'électricité	146.40					
289.3141	Entretien courant	8'693.20		13'500		19'001.75	
289.3312.02	Amortissement travaux restauration et transformation salle del Castillo (33/2011, 9143.300.02)	445'200.00		445'200		445'200.00	
290	THEATRE MUNICIPAL	88'554.20		89'200		73'106.40	
290.3141	Entretien courant	35'190.30		28'000		25'472.75	
290.3141.31	Travaux d'entretien spéciaux	34'163.90		42'000		28'433.65	
290.3312.01	Amort. assainissement installations chauffage +ventilation Théâtre Municipal (12/2014, 9143.3053.02)	19'200.00		19'200		19'200.00	
291	BATIMENT LES MARIONNETES	84'245.00	16'100.00	61'400	16'600	67'193.25	13'800.00
291.3012	Salaires du personnel auxiliaire	4'367.25					
291.3141	Entretien courant	15'193.80		15'000		21'998.50	
291.3141.01	Entretien préaux, clôtures et plantations			2'000			
291.3141.02	Entretien monte-plats	3'106.80		3'200		3'303.40	
291.3141.31	Travaux d'entretien spéciaux	60'635.50		40'000		40'906.00	
291.3191	Impôts et taxes	941.65		1'200		985.35	
291.4271	Loyer du concierge (résident)		14'300.00		14'800		12'000.00
291.4362	Remboursement de frais		1'800.00		1'800		1'800.00

Commune de Vevey Comptes 2018

		Comptes 2018		Budget 2018		Comptes 2017	
		Charges	Revenus	Charges	Revenus	Charges	Revenus
292	BATIMENT LA BARCAROLLE	9'302.90		12'000		49'299.05	
292.3141	Entretien courant	9'302.90		10'000		7'704.90	
292.3141.01	Entretien préaux, clôtures et plantations			2'000			
292.3141.31	Travaux d'entretien spéciaux					38'825.30	
292.3189	Nettoyages effectués par des tiers					2'768.85	
293	BATIMENT LES CEDRES	119'561.15		103'800		109'671.00	
293.3141	Entretien courant	26'670.30		15'000		10'946.00	
293.3141.01	Entretien préaux, clôtures et plantations			2'000			
293.3141.02	Entretien ascenseur	1'886.10		1'800		1'727.75	
293.3141.31	Travaux d'entretien spéciaux	6'004.75				11'997.25	
293.3312	Amortissement travaux transf. Midi 11, "Les Cèdres", création garderie-nursery (03/2002, 9143.43)	85'000.00		85'000		85'000.00	

Commune de Vevey Comptes 2018

		Comptes 2018		Budget 2018		Comptes 2017	
		Charges	Revenus	Charges	Revenus	Charges	Revenus
296	VIGNOBLES ET CAVE DE L'HOPITAL	916'180.96	577'662.59	918'700	927'400	1'074'279.34	788'929.96
2961	VIGNOBLES	507'487.30	59'511.50	556'700	55'400	584'944.55	55'414.50
2961.3102	Annonces et abonnements journaux	146.20		100		188.00	
2961.3121	Achats et consommation d'eau	1'678.50		1'500		1'421.45	
2961.3134	Fournitures diverses	1'492.75		4'000		4'966.75	
2961.3134.01	Frais de reconstitution	29'663.75		24'000		12'062.75	
2961.3134.02	Achats engrais naturels	864.85		2'500		3'042.85	
2961.3134.04	Produits antiparasitaires	23'857.05		23'000		17'358.30	
2961.3141	Entretien courant des bâtiments	5'210.85		6'000		6'437.05	
2961.3141.31	Travaux d'entretien spéciaux					19'068.40	
2961.3146	Entretien terrains, murs, creux à terre, coulisses et clôtures	330.00		12'000		26'425.00	
2961.3180	Vignerons (y c. charges sociales)	339'392.55		380'000		384'844.75	
2961.3185	Honoraires et frais d'expertises					5'991.50	
2961.3186.01	Assurance grêle	26'436.80		24'000		23'989.85	
2961.3191	Impôts et taxes	9'326.00		11'000		10'087.00	
2961.3193	Cotisations	3'298.00		2'700		3'270.90	
2961.3312	Amortissement travaux rénovation maison du vignoble de Villard (18/2003, 9143.2962.01)	15'950.00		16'000		15'950.00	
2961.3312.01	Amort. travaux de transformation maison vignoble Les Allours, Chardonne (05/2010, 9143.300.16)	49'840.00		49'900		49'840.00	
2961.4231	Loyers logements des vignerons		45'000.00		44'400		45'000.00
2961.4232	Location parcelles de vigne		10'414.50		10'000		10'414.50
2961.4362	Remboursement de frais				500		
2961.4363	Indemnités diverses		4'097.00		500		

Commune de Vevey Comptes 2018

		Comptes 2018		Budget 2018		Comptes 2017	
		Charges	Revenus	Charges	Revenus	Charges	Revenus
2962	PRESSOIRS ET CAVE	408'693.66	518'151.09	362'000	872'000	489'334.79	733'515.46
2962.3012	Salaires du personnel au pressoir	12'852.26		3'000		8'517.35	
2962.3012.01	Salaires du personnel auxiliaire	2'350.15		7'000		8'425.85	
2962.3030	Contributions AVS, AI, APG, AC, ALFA et PCFam	918.40		600		606.90	
2962.3050	Assurances accidents et maladie	197.89		100		55.45	
2962.3060	Frais de déplacements et débours	666.00		100		836.00	
2962.3102	Publicité et promotion des vins	22'991.95		35'000		29'645.63	
2962.3114	Achats vases, machines et matériel	8'665.50		4'000		14'224.50	
2962.3123	Achats et consommation d'électricité	6'000.00		6'000		6'000.00	
2962.3133	Nettoyages et divers	537.55		1'000		634.90	
2962.3134	Fournitures, étiquettes, bouchons, bouteilles, emballages et divers	49'807.10		50'000		42'628.06	
2962.3139	Achats d'autres marchandises	636.50		2'000		3'476.40	
2962.3141	Entretien courant	962.85		5'000		16'196.65	
2962.3141.01	Entretien monte-charge	2'262.85		2'200		2'208.00	
2962.3154	Entretien vases, machines et matériel	394.85		4'000		3'087.25	
2962.3180	Frais de caves	282'547.28		200'000		256'838.57	
2962.3180.01	Frais de vendanges	3'954.60		3'500		3'323.60	
2962.3195	TVA due au taux forfaitaire de 4.3%	12'466.45		38'500		31'464.85	
2962.3309	Diminution des stocks de vins et eaux de vie	481.48				61'164.83	
2962.4249	Augmentation des stocks de vins et eaux de vie		50'553.69				18'404.44
2962.4355	Ventes de vins et moûts		466'705.20		870'000		714'480.32
2962.4362	Remboursement de frais		892.20		2'000		630.70

Commune de Vevey Comptes 2018

		Comptes 2018		Budget 2018		Comptes 2017	
		Charges	Revenus	Charges	Revenus	Charges	Revenus
30	DIRECTION DE L'ARCHITECTURE, DES INFRASTRUCTURES ET DE L'ENERGIE	3'085'860.19	255'417.32	3'253'500	231'000	2'893'623.49	220'445.65
300	DIRECTION - ADMINISTRATION	3'085'860.19	255'417.32	3'253'500	231'000	2'893'623.49	220'445.65
300.3011	Traitements du personnel	1'410'542.41		1'462'000		1'319'381.60	
300.3012	Salaires du personnel auxiliaire	142'251.00		180'000		168'079.10	
300.3030	Contributions AVS, AI, APG, AC, ALFA et PCFam	134'688.31		142'300		130'061.19	
300.3040	Caisse de pensions et de prévoyance	253'678.49		259'400		234'170.40	
300.3050	Assurances accidents et maladie	41'109.95		43'600		37'681.92	
300.3060	Frais de déplacements et débours	16'446.80		12'000		14'249.56	
300.3060.01	Frais de cours et séminaires	6'808.60		5'000		4'410.00	
300.3080	Personnel intérimaire facturé par des tiers	19'200.70		32'000		6'568.10	
300.3101	Frais de bureau et économat	12'246.89		11'000		12'962.32	
300.3102	Annonces et abonnements journaux	3'073.51		5'000		4'130.10	
300.3111	Achats mobilier, machines et matériel					545.90	
300.3114	Vêtements de travail	1'431.20				355.45	
300.3136	Frais véhicules			100			
300.3142	Travaux de réfection et d'amélioration du réseau routier communal	503'788.49		535'000		514'932.85	
300.3151	Entretien de mobilier, machines et équipements de bureau	332.35		400		1'583.80	
300.3155	Entretien des véhicules, d'engins auto-moteur et d'accessoires			200			
300.3161	Location places de parc au Parking du Panorama (imputation interne)	1'700.00		2'400		1'700.00	
300.3170	Frais de réceptions et de manifestations	3'340.55		7'000		5'706.10	
300.3181	Frais d'affranchissements	2'514.50		2'500		2'712.05	
300.3182	Téléphones	7'597.39		7'000		7'893.35	
300.3185	Honoraires, études et frais d'expertises	134'967.40		115'000		74'748.25	
300.3185.01	Honoraires pour numérisation de plans du patrimoine immobilier communal					4'295.30	
300.3185.02	Honoraires dispositif mesures Quai Perdonnet	90'953.55		85'000		41'632.80	
300.3185.03	Honoraires et frais d'expertises			40'000			

Commune de Vevey Comptes 2018

		Comptes 2018		Budget 2018		Comptes 2017	
		Charges	Revenus	Charges	Revenus	Charges	Revenus
300.3185.05	Honoraires pour crédits photographiques	180.00		4'000		5'233.00	
300.3186	Assurances de tiers, choses et RC	948.60		1'000		855.70	
300.3193	Cotisations	9'427.80		9'500		8'140.00	
300.3312	Amortissement crédit cadre 2006 pour l'entretien du patrimoine communal (08/2006, 9143.300.04)	37'750.00		37'800		37'750.00	
300.3312.01	Amortissement crédit cadre 2008 pour l'entretien du patrimoine communal (13/2008, 9143.300.04)	90'000.00		90'000		90'000.00	
300.3312.02	Amortissement crédit cadre 2010 pour l'entretien du patrimoine communal (12/2010, 9143.300.25)	32'100.00		32'100		32'100.00	
300.3312.03	Amortissement crédit cadre 2013 pour l'entretien du patrimoine communal (01/2013, 9143.300.31)	74'000.00		74'000		74'000.00	
300.3312.04	Amortissement crédit cadre 2015 pour l'entretien du patrimoine communal (32/2015, 9143.300.42)	53'650.00		53'700		53'650.00	
300.3902	Imputation interne de biens, services et marchandises	1'131.70		4'500		4'094.65	
300.4361	Allocations de maternité et perte de gain (APG)		18'113.45				
300.4361.02	Ristournes d'assurances		12'754.47		1'000		
300.4528	Participation des communes aux frais d'inspection des chantiers		114'549.40		130'000		115'965.65
300.4528.01	Participations de communes à des frais de prévention incendie						4'480.00
300.4901	Imputations internes de frais de personnel		110'000.00		100'000		100'000.00

Commune de Vevey Comptes 2018

		Comptes 2018		Budget 2018		Comptes 2017	
		Charges	Revenus	Charges	Revenus	Charges	Revenus
35	DIRECTION DE L'URBANISME, DE LA MOBILITE ET DU DEVELOPPEMENT DURABLE	2'261'226.88	864'538.35	2'171'200	726'000	2'133'715.26	676'927.25
351	DIRECTION - ADMINISTRATION	2'112'261.03	674'709.10	1'995'100	533'000	1'987'472.03	504'990.30
351.3011	Traitements du personnel	930'630.60		961'500		803'531.75	
351.3012	Salaires du personnel auxiliaire	236'007.80		175'100		106'412.55	
351.3030	Contributions AVS, AI, APG, AC, ALFA et PCFam	100'039.20		91'900		84'597.25	
351.3040	Caisse de pensions et de prévoyance	179'219.70		171'900		149'274.35	
351.3050	Assurances accidents et maladie	18'947.50		18'900		9'389.10	
351.3060	Frais de déplacements et débours	4'928.73		5'000		5'558.60	
351.3080	Personnel intérimaire facturé par des tiers	48'908.20				67'264.90	
351.3091	Frais de cours et séminaires			3'000			
351.3101	Frais de bureau et économat	15'616.71		10'000		12'498.38	
351.3102	Annonces et abonnements journaux	1'642.75		3'000		2'065.90	
351.3102.01	Plans cadastraux et divers, maquettes	1'299.75		2'000		2'484.00	
351.3102.02	Frais d'enquêtes (annonces)	2'904.80		1'000		6'953.00	
351.3102.03	Frais d'affichage s/domaine public	109'253.45		105'000		125'457.60	
351.3111	Achats de mobilier, de machines et d'équipements techniques de bureau	6'147.25		31'000		1'699.00	
351.3151	Entretien de mobilier, machines et équipements de bureau	426.50				169.55	
351.3170	Frais de réceptions et de manifestations	29.40				254.65	
351.3181	Frais d'affranchissements	5'130.15		2'000		5'037.80	
351.3182	Téléphones	3'255.85		2'000		3'750.40	
351.3185	Honoraires, études et frais d'expertises	214'364.94		215'000		214'794.05	
351.3189	Consult. orthophoto, cadastre numérique	4'846.50					
351.3193	Cotisations	1'869.90		2'000		2'226.70	
351.3195	TVA due au taux forfaitaire de 5.1%	17'368.90		30'000		6'568.75	
351.3516	Mensurations numériques					103'612.75	
351.3526	Contrôles des citernes et des sources de pollution par le SIGE	62'342.80		62'700		61'791.35	
351.3656	Association suisse pour le plan d'aménagement national	2'079.65		2'100		2'079.65	

Commune de Vevey Comptes 2018

		Comptes 2018		Budget 2018		Comptes 2017	
		Charges	Revenus	Charges	Revenus	Charges	Revenus
351.3809	Attribution au fonds de réserve pour création places de stationnement	145'000.00		100'000		210'000.00	
351.4272	Anticipations immobilières		37'021.30		36'000		38'730.30
351.4272.01	Concessions d'affichage		334'017.80		250'000		126'321.60
351.4272.02	Emoluments pour enseignes		20'330.60		26'000		26'104.05
351.4309	Contributions compensatoires pour places stationnement non réalisées		145'000.00		100'000		210'000.00
351.4313	Permis de construire et permis d'habiter		78'289.50		120'000		71'202.65
351.4361	Allocations de maternité et perte de gain (APG)		26'774.15				3'218.50
351.4361.02	Ristournes d'assurances		32'005.75				
351.4361.03	Remboursement de traitements et charges sociales						27'276.20
351.4362	Remboursement de frais		1'270.00		1'000		2'137.00
352	AGENDA 21	42'072.65		48'500	2'000	42'695.83	
352.3060	Frais de déplacements et débours	1'777.90		1'500		886.81	
352.3063	Frais de participation à des conférences	1'619.60		2'000		1'794.57	
352.3101	Frais de bureau et économat	1'025.45		2'000		1'330.05	
352.3102	Documentation	188.50		500		51.85	
352.3102.01	Annonces et abonnements journaux	749.90		800		39.50	
352.3142	Aménagement de parkings pour vélos (structure et équipement)	7'959.00		8'000		7'930.70	
352.3142.01	Travaux d'installation par des tiers de parkings pour vélos	9'991.60		10'000		10'014.35	
352.3181	Frais d'affranchissements	560.90		1'500		685.90	
352.3182	Téléphones	852.25		1'200		896.80	
352.3193	Cotisations	654.00		1'000		872.00	
352.3653	Frais d'organisation et animations	8'718.20		10'000		10'176.60	
352.3653.02	Promotion de l'eau du réseau			1'000			
352.3657	Participation au projet Velospot	7'938.50		8'000		7'990.00	
352.3667	Communication pour mise en oeuvre de la subvention en faveur des jeunes pour les transports publics	36.85		1'000		26.70	
352.4362	Remboursement de frais				2'000		

Commune de Vevey Comptes 2018

		Comptes 2018		Budget 2018		Comptes 2017	
		Charges	Revenus	Charges	Revenus	Charges	Revenus
353	PLAN DE MOBILITE	106'893.20	189'829.25	127'600	191'000	103'547.40	171'936.95
353.3136	Frais de véhicules	913.00		2'600		1'425.00	
353.3136.01	Carburant pour véhicules	2'850.20		3'000		2'491.05	
353.3141	Entretien et réparations - Vélostation	1'172.55				367.20	
353.3142	Aménagement de places de parc sur domaine privé communal	7'915.00		8'000		7'983.65	
353.3161	Location places de parc au Parking du Panorama (imputation interne)	5'000.00		7'200		5'000.00	
353.3182	Téléphones	606.70		300		553.95	
353.3186	Primes d'assurances de tiers, choses, RC	5'437.50		4'500		5'888.15	
353.3192	Taxes sur les véhicules à moteur	1'306.70		1'500		1'406.70	
353.3311.01	Amortissement de la vélostation à la gare CFF (15/2015, 9141.353.01)	25'930.00		26'000		25'930.00	
353.3657	Couverture déficit Vélostation			3'000			
353.3667	Incitation à l'usage des transports publics et à la mobilité douce	41'396.90		50'000		44'174.45	
353.3902	Imputations internes de biens, services, marchandises	14'364.65		21'500		8'327.25	
353.4232	Loyers des places de parc du plan de mobilité douce		134'540.00		125'000		111'050.00
353.4362	Remboursement de frais		16.25		2'000		
353.4362.01	Remboursement clients internes		13'876.10		14'000		16'712.50
353.4809.01	Prélèvement s/fonds de réserve mesures incitatives à l'usage transports publics et la mobilité douce		41'396.90		50'000		44'174.45

Commune de Vevey Comptes 2018

		Comptes 2018		Budget 2018		Comptes 2017	
		Charges	Revenus	Charges	Revenus	Charges	Revenus
4	DIRECTION DES ESPACES PUBLICS	16'815'648.56	6'901'461.27	16'518'391	5'490'200	14'417'116.64	5'283'113.51
400	ADMINISTRATION	852'654.59	61'740.90	966'000	62'000	783'591.70	66'145.05
400.3011	Traitements du personnel	600'619.25		708'900		506'031.75	
400.3012	Salaires du personnel auxiliaire	38'825.60		12'000		84'804.10	
400.3030	Contributions AVS, AI, APG, AC, ALFA et PCFam	55'992.05		63'100		51'625.75	
400.3040	Caisse de pensions et de prévoyance	100'818.45		115'300		79'489.10	
400.3050	Assurances accidents et maladie	16'861.55		20'100		14'086.25	
400.3060	Frais de déplacements et débours	3'814.60		4'500		2'804.40	
400.3091	Frais de formation du personnel	102.35					
400.3101	Frais de bureau et économat	8'121.36		6'000		6'656.35	
400.3102.01	Annonces et abonnements journaux	910.93		800		923.75	
400.3111	Achats mobilier, machines et matériel			500		400.30	
400.3181	Frais d'affranchissements	1'853.85		1'500		2'382.25	
400.3182	Téléphones	3'687.80		3'000		2'777.25	
400.3192	Taxes véhicules	120.00					
400.3526.01	Participation à l'assainissement de la décharge SAVIEZ 3	5'926.80		15'000		16'610.45	
400.3669	Subvention en matière de lutte contre les incivilités			300			
400.3809	Attribution au fonds de réserve pour le rétablissement de l'espace privé suite actes d'incivilités	15'000.00		15'000		15'000.00	
400.4361.02	Ristournes d'assurances		9.60				
400.4361.03	Remboursement de traitements et charges sociales						1'560.00
400.4362	Remboursement de frais		1'731.30		2'000		4'585.05
400.4901	Imputations internes de frais de personnel		60'000.00		60'000		60'000.00
410	DEPENSES GENERALES ET PARTICIPATIONS	3'282'230.77	229'770.10	3'601'600	191'000	3'095'799.25	217'440.55
410.3011	Traitements du personnel	2'330'967.90		2'481'300		2'134'049.05	
410.3012	Salaires du personnel auxiliaire	75'619.80		35'000		124'906.15	
410.3030	Contributions AVS, AI, APG, AC, ALFA et PCFam	208'821.90		222'300		198'460.05	
410.3040	Caisse de pensions et de prévoyance	360'621.80		384'600		340'404.05	
410.3050	Assurances accidents et maladie	65'872.55		72'900		63'804.35	

Commune de Vevey Comptes 2018

		Comptes 2018		Budget 2018		Comptes 2017	
		Charges	Revenus	Charges	Revenus	Charges	Revenus
410.3060	Indemnités de piquet et de déplacements	7'129.10		7'000		5'808.40	
410.3080	Personnel intérimaire facturé par des tiers	30'350.00		50'200		8'886.00	
410.3113	Achats de matériel de fêtes	849.35		30'000		14'443.26	
410.3114	Vêtements de travail	13'627.65		17'000		5'425.65	
410.3114.01	Achats machines, matériel et fournitures	59'304.54		65'300		44'840.76	
410.3114.02	Achats de matériel décoratif	85.00		13'300		241.40	
410.3133	Nettoyages et divers	2'753.40		5'100		1'286.10	
410.3142	Travaux et transports exécutés par des tiers	48'778.68		77'500		74'974.18	
410.3154	Entretien machines et matériel	486.40		5'800		731.55	
410.3154.01	Entretien du matériel décoratif	228.60		600		954.30	
410.3161.01	Loyer pour abris de bus sur domaine privé			300		150.00	
410.3163	Locations d'objets mobiliers et de matériel pour manifestations organisées par des tiers	7'734.10		60'000		7'827.45	
410.3182	Téléphones	3'850.00		3'200		3'456.55	
410.3185.01	Communication et actions dans le cadre du programme de lutte contre les incivilités			5'000			
410.3193	Cotisations diverses	150.00		200		150.00	
410.3312.01	Amortissement réalisation de la statue du Guerrier (16/2015, 9143.410.01)	8'000.00		8'000		8'000.00	
410.3312.02	Amortissement rénovation des fontaines de l'Horloge, du Sauveur et du Conseil (25/2016, 9143.410.02)	57'000.00		57'000		57'000.00	
410.4273	Location matériel de fête		3'552.25		2'000		4'371.70
410.4361	Allocations de maternité et perte de gain (APG)						18.35
410.4361.02	Ristournes d'assurances		30'764.55				
410.4361.03	Remboursement de traitements et charges sociales						6'240.00
410.4362	Remboursement de frais		6'784.35		500		5'975.50
410.4363	Remboursement de dommages		168.95				22.00
410.4503	Participation de la Confédération à des charges de culture, de loisirs et de sports						12'313.00
410.4901	Imputations internes de frais de personnel		188'000.00		188'000		188'000.00
410.4902	Imputations internes de biens, services et marchandises		500.00		500		500.00

Commune de Vevey Comptes 2018

		Comptes 2018		Budget 2018		Comptes 2017	
		Charges	Revenus	Charges	Revenus	Charges	Revenus
411	ENROCHEMENTS, DIGUES, GLACIS, LAC ET RIVIERES	190'382.25	5'027.75	197'000	17'000	64'889.40	
411.3050	Assurances accidents et maladie			900			
411.3147	Travaux et transports exécutés par des tiers	157'145.45		162'500		40'000.00	
411.3147.01	Entretien (rives et débarcadères)	3'829.60		2'200		112.70	
411.3526	Enlèvements et évacuation des débris flottants par le SIGE	29'407.20		31'400		24'776.70	
411.4516	Subside pour travaux lacustres		5'027.75		17'000		
412	PORTS (PLAISANCE, EIFEL, PICHETTE OUEST)	299'815.45	165'710.65	387'700	154'700	342'598.80	161'537.40
412.3012	Salaires du personnel auxiliaire	20'696.40		22'000		21'447.75	
412.3030	Contributions AVS, AI, APG, AC, ALFA et PCFam	803.40		2'000		787.20	
412.3050	Assurances accidents et maladie	345.00		900		368.45	
412.3060	Frais de déplacements et débours	23.05				20.50	
412.3101	Frais de bureau et économat	42.20					
412.3111	Achats de mobilier, de machines et d'équipements techniques de bureau			14'000			
412.3114	Achats de machines, de matériel d'exploitation et d'entretien	6'330.00		12'500			
412.3121	Achats et consommation d'eau			500			
412.3122	Achats et consommation de gaz	125.00		500			
412.3123	Achats et consommation d'électricité	119.25		2'500			
412.3147	Travaux et transports exécutés par des tiers	9'551.20		68'300		56'280.60	
412.3147.01	Entretien des ports	6'090.35		4'000		7'871.90	
412.3151	Entretien de mobilier, machines et équipements de bureau			5'000			
412.3181	Frais d'affranchissements	247.20		500		515.10	
412.3182	Téléphones	72.00					
412.3186	Primes d'assurances de tiers, choses, RC	192.70		200		89.40	
412.3191	Impôts et taxes	3'119.00		3'000		2'849.00	
412.3193	Cotisations diverses	120.00				120.00	
412.3195	TVA due au taux forfaitaire de 3.7%	5'666.70		5'500		5'976.90	
412.3311.01	Amortissement travaux de réhabilitation du Port de Plaisance au quai Perdonnet (20/2000, 9141.15)	104'000.00		104'000		104'000.00	

Commune de Vevey Comptes 2018

		Comptes 2018		Budget 2018		Comptes 2017	
		Charges	Revenus	Charges	Revenus	Charges	Revenus
412.3311.02	Amortissement travaux de sécurisation du Port de Plaisance au quai Perdonnet (08/2011, 9141.412.01)	142'272.00		142'300		142'272.00	
412.4272	Finances d'ancrage		156'994.65		150'000		156'627.90
412.4272.01	Location rives du lac		2'000.00		2'000		2'000.00
412.4273	Location de coffres		2'912.00		2'700		2'909.50
412.4362	Remboursement de frais		3'804.00				
420	ENTRETIEN ET AMELIORATION DES CHAUSSEES, TROTTOIRS ET PLACES	1'983'349.84	208'018.35	2'108'200	105'600	1'720'497.54	152'562.30
420.3101	Frais de bureau et économat	1'251.12		400		150.30	
420.3114	Achats outillage voirie	1'165.15		9'100		2'015.75	
420.3115	Achats de véhicules et accessoires	23'227.55		31'000		32'390.00	
420.3124	Achats et consommation de combustibles	54'155.70		52'000			
420.3135	Achats bancs et barrières	3'260.55		25'000		11'095.35	
420.3135.02	Achats produits de déneigement	4'560.05		12'000		35'897.45	
420.3136	Frais véhicules	688.85		1'500		43'190.45	
420.3141	Entretien des édicules et WC publics	29'664.15		57'900		33'909.40	
420.3142	Achats matériaux et fournitures	41'964.20		88'200		54'583.55	
420.3142.02	Déblaiement de la neige	25'236.80		28'000		28'491.85	
420.3142.04	Déchets des voiries, transport	45'502.04		54'000		47'282.80	
420.3142.05	Déchets des voiries, incinération	80'597.40		78'000		76'664.29	
420.3142.08	Prise en charge déchets spéciaux des ménages par SIGE	15'103.20		15'000		15'844.65	
420.3142.09	Prise en charge huiles usées par SIGE	15'193.20		15'000		15'844.65	
420.3154	Entretien outillage voirie	366.95					
420.3163	Locations d'objets mobiliers			3'000			
420.3182	Téléphones	48.05		100		47.35	
420.3186	Assurances de tiers, choses et RC	21'086.90		25'000		20'832.00	
420.3188	Vidanges des sacs dépotoirs et séparateurs	68'142.15		120'000		84'094.60	
420.3192	Taxes véhicules	3'130.00		2'200		2'322.30	
420.3192.01	Taxe-redevance poids lourds	3'102.00		4'300		1'655.60	
420.3311.20	Amort. Réaménagement av. Général-Guisan, secteur av. de la Gare - carrefour de Bergère (21/2001, 9141.19)	161'700.00		161'700		161'700.00	

Commune de Vevey Comptes 2018

		Comptes 2018		Budget 2018		Comptes 2017	
		Charges	Revenus	Charges	Revenus	Charges	Revenus
420.3311.21	Amort. réfection rues Centre amont, Simplon centre et ouest et Musée inférieure (02/2003, 9141.25)	28'000.00		28'000		28'000.00	
420.3311.23	Amort. divers travaux au Bd. St-Martin (arbres, trottoirs, éclairage public) (32/2004, 9141.420.01)	38'300.00		38'300		38'300.00	
420.3311.27	Amort. réfection chaussées et trottoirs rues Madeleine/Louis-Meyer/Torrent (22/2005, 9141.460.01)	19'733.48		19'800		81'300.00	
420.3311.28	Amort. travaux réaménagement routier et renouvel.éclairage Rolliez-Petit-Clos (25/2008, 9141.460.02)	35'000.00		35'000		35'000.00	
420.3311.29	Amort. travaux aménagement routier et éclairage public Simplon/Italie/HdeV (02/2010, 9141.460.03)	65'000.00		65'000		65'000.00	
420.3311.30	Amort. mise séparatif,aménag.routier,éclairage public Moulins-Gare-Entrepôts (22/2010, 9141.460.04)	100'500.00		100'500		100'500.00	
420.3311.31	Amortissement participation barrière para-suicide sur pont de Gilamont (26/2010, 9141.420.10)	23'600.00		23'600		23'600.00	
420.3311.33	Amortissement travaux aménagement et assainissement secteur Louis Meyer Est (17/2013, 9141.420.12)	85'670.00		85'700		85'670.00	
420.3311.34	Amort. aménagements routiers 1ère étape modific. schéma circulations PMU 1 (06/2013, 9141.301.03)	54'000.00		54'000		54'000.00	
420.3311.35	Amort. ext.dispositif surveillance sous-sol Ville entre r.Léman et Ancien-Port(05/2014, 9141.412.03)	20'000.00		20'000		20'000.00	
420.3311.36	Amortissement entretien 2015 du réseau routier et du réseau des canalisations (14/2015, 9141.420.13)	13'850.00		13'900		13'850.00	
420.3311.37	Amort. travaux aménagement et assainissement des collecteurs chaussée de la Guinguette (29/2015, 9141.420.14)	51'500.00		51'500			
420.3311.38	Amort. Install. 8 nouvelles armoires électriques foraines à la Grande Place (31/2015, 9141.420.15)	17'500.00		17'500		17'500.00	
420.3311.39	Amortissement entretien 2016 du réseau routier (21/2016, 9141.420.16)	50'750.00		50'800		50'750.00	

Commune de Vevey Comptes 2018

		Comptes 2018		Budget 2018		Comptes 2017	
		Charges	Revenus	Charges	Revenus	Charges	Revenus
420.3311.40	Amortissement études pour le réaménagement de la place du Marché (33/2016, 9141.420.19)	88'200.00		88'200			
420.3311.41	Amortissement renouvellement de l'éclairage public au Sentier de Chemenin (02/2017, 9141.420.17)	9'500.00		9'500			
420.3311.42	Amortissement aménagement partiel de l'espace public à la Rue du Nord (10/2017, 9141.420.18)	33'500.00		33'500			
420.3311.43	Amort. réaménag.routier+renouvellement éclairage public Rte St-Légier-RC 742b (37/2016, 9141.420.20)	57'050.00		57'100			
420.3313.05	Amort. renouvellement des places de jeux publiques, programme 2010-2014 (41/2009, 9141.420.03)	48'500.00		48'500		48'500.00	
420.3313.06	Amortissement renouvellement d'un camion multifonctions (29/2013, 9146.420.03)	27'950.00		28'000		27'950.00	
420.3313.07	Amortissement acquisition balayeuse de grande capacité (20/2015, 9146.420.04)	25'300.00		25'300		25'300.00	
420.3313.08	Amortissement acquisition balayeuse moyenne aspiratrice (02/2016, 9146.420.05)	15'000.00		15'000		15'000.00	
420.3313.09	Amortissement acquisition balayeuse moyenne aspiratrice (04/2017, 9146.420.06)	15'150.00		15'200			
420.3313.10	Amortissement acquisition d'un chariot élévateur à bras télescopique (34/2016, 9146.420.07)	8'900.00		8'900			
420.3809	Attribution au fonds de réserve pour risques sur débiteurs	125'000.00					
420.3902	Imputations internes de biens, services et marchandises	96'750.35		162'000		92'265.20	
420.3903	Imputation taxe d'évacuation des eaux claires du domaine public	230'000.00		230'000		230'000.00	
420.4313	Permis de fouilles et de dépôts		205'838.35		100'000		149'289.80
420.4362	Remboursement de frais		2'180.00		3'000		3'272.50
420.4527	Part de Corsier à l'entretien du chemin Vert				2'600		

Commune de Vevey Comptes 2018

		Comptes 2018		Budget 2018		Comptes 2017	
		Charges	Revenus	Charges	Revenus	Charges	Revenus
430	PARCS, JARDINS, PROMENADES, BOSQUETS	2'436'696.81	47'822.30	2'691'993	19'000	2'315'803.81	17'138.55
430.3011	Traitements du personnel	1'169'946.06		1'521'400		1'165'980.34	
430.3012	Salaires du personnel auxiliaire	254'301.90		18'000		79'152.50	
430.3030	Contributions AVS, AI, APG, AC, ALFA et PCFam	124'017.30		135'800		109'494.11	
430.3040	Caisse de pensions et de prévoyance	199'197.98		237'400		184'999.78	
430.3050	Assurances accidents et maladie	38'866.43		44'300		35'169.66	
430.3060	Indemnités de piquet et de déplacements	3'504.50		6'800		4'320.00	
430.3101	Imprimés et fournitures de bureau	1'228.05		1'000		839.50	
430.3114	Vêtements de travail	15'621.90		14'000		6'225.40	
430.3114.01	Achats machines, matériel et outillage	74'506.47		74'600		47'759.38	
430.3114.02	Achats et entretien de machines terrains de sport					2'689.20	
430.3121	Achats et consommation d'eau	1'000.00		1'500		1'645.35	
430.3122	Achats et consommation de gaz	21'886.65		21'500		24'372.80	
430.3123	Achats et consommation d'électricité	4'009.35		3'300		3'256.00	
430.3124	Achats et consommation de combustibles	15'668.70		13'000			
430.3134	Achats graines, arbustes, engrais pour espaces publics	107'102.74		104'000		86'260.35	
430.3134.01	Décoration florale bureaux et locaux administration communale	3'528.23		4'000		3'738.04	
430.3134.02	Achats graines, arbustes, engrais pour parcelles privées communales	5'000.00		5'000		25'903.10	
430.3135	Achats espaces détente et jeux d'enfants	12'210.66		15'000		12'723.50	
430.3136	Frais véhicules	2'957.40				17'722.70	
430.3141	Entretien des serres et installations horticoles	3'474.95		4'000		32'168.15	
430.3141.31	Travaux d'entretien spéciaux	49'550.60		50'000		19'000.00	
430.3145	Travaux exécutés par des tiers pour espaces publics	114'713.91		151'993		163'138.20	
430.3145.01	Travaux exécutés par des tiers pour parcelles privées communales	22'673.90		45'000		50'663.00	
430.3145.02	Travaux effectués par des tiers pour terrains de sport	2'451.75		6'500		48'491.00	
430.3145.03	Entretien espaces détente et jeux d'enfants	27'558.50		28'000		26'810.80	
430.3154	Entretien machines, matériel et outillage	6'458.25		14'000		7'547.05	
430.3182	Téléphones	2'378.80		2'000		2'077.10	

Commune de Vevey Comptes 2018

		Comptes 2018		Budget 2018		Comptes 2017	
		Charges	Revenus	Charges	Revenus	Charges	Revenus
430.3186	Assurances de tiers, choses et RC	11'952.25		12'000		10'558.15	
430.3188	Frais d'évacuation de déchets	15'512.58		17'000		2'558.85	
430.3192	Taxes véhicules	534.00		500			
430.3193	Cotisations diverses	985.00		1'200		1'245.00	
430.3312	Amort. construction de quatre tunnels de culture + remplacement chauffage (11/2010, 9143.430.02)	79'200.00		79'200		79'200.00	
430.3902	Imputations internes de biens, services et marchandises	44'698.00		60'000		60'094.80	
430.4356	Facturation de services à des tiers		16'145.25		16'000		13'300.35
430.4361	Allocations Perte de Gain et maternité		16'905.90				
430.4361.02	Ristournes d'assurances		11'460.55				
430.4362	Remboursement de frais		310.60				838.20
430.4902	Imputations internes de biens, services, marchandises		3'000.00		3'000		3'000.00
431	CIMETIERE ET CENTRE FUNERAIRE	777'135.11	353'835.85	818'000	302'300	737'006.91	318'741.10
431.3011	Traitements du personnel	459'421.74		487'400		434'463.21	
431.3012	Salaires du personnel auxiliaire	5'428.80		7'000		50'933.30	
431.3030	Contributions AVS, AI, APG, AC, ALFA et PCFam	39'788.85		43'700		43'289.64	
431.3040	Caisse de pensions et de prévoyance	60'938.47		76'000		62'656.37	
431.3050	Assurances accidents et maladie	12'597.42		14'400		13'750.24	
431.3060	Frais de déplacements et débours	1'111.00					
431.3101	Frais de bureau et économat	1'796.72		1'900		2'191.95	
431.3102	Annonces et abonnements journaux	874.50		1'300		1'134.00	
431.3111	Maintenance logiciel informatique pour la gestion des inhumations et du cimetière					1'080.00	
431.3114	Vêtements de travail	3'797.75		5'200		1'741.25	
431.3114.01	Achats machines et matériel	23'886.65		25'700		7'475.05	
431.3121	Achats et consommation d'eau	118.60		1'000		846.00	
431.3123	Achats et consommation d'électricité	10'960.30		10'600		9'132.60	
431.3124	Achats et consommation de combustibles	650.35		600			
431.3134	Achats plantes, arbustes et matériaux	23'791.80		40'000		26'829.10	
431.3136	Frais véhicules					1'110.40	
431.3145	Travaux exécutés par des tiers	24'969.65		15'000		4'506.65	

Commune de Vevey Comptes 2018

		Comptes 2018		Budget 2018		Comptes 2017	
		Charges	Revenus	Charges	Revenus	Charges	Revenus
431.3151	Maintenance logiciel informatique pour la gestion des inhumations et du cimetière	6'206.75		6'300		6'224.05	
431.3154	Entretien machines et matériel	200.00		5'000			
431.3181	Frais d'affranchissements	511.60		2'000		299.80	
431.3182	Téléphones	1'026.10		1'200		1'119.70	
431.3185	Vérificateurs des décès	7'753.85		11'000		9'932.70	
431.3186	Primes d'assurances de tiers, choses, RC	741.50		700		668.00	
431.3188	Frais d'évacuation de déchets	260.90		2'400		2'014.25	
431.3188.01	Service corbillard	19'772.50		19'500		22'766.40	
431.3189	Frais d'inhumations, d'exhumations et d'incinérations	11'001.70		11'000		11'890.95	
431.3195	TVA due aux taux forfaitaires 0.6%-4.3%	5'572.95		4'000		3'824.50	
431.3524	Remboursements sur concessions			100		195.00	
431.3809	Attributions aux contrats nominatifs pour l'entretien des tombes	45'903.66		16'000		7'531.10	
431.3902	Imputations internes de biens, services et marchandises	8'051.00		9'000		9'400.70	
431.4271	Locations chapelles		14'400.00		15'000		19'300.00
431.4272	Concessions, taxes d'inhumations		50'180.30		33'000		51'000.00
431.4355	Entretien des tombes		161'933.07		145'000		135'880.40
431.4355.01	Ventes de fleurs au cimetière		31'927.40		30'000		33'543.20
431.4361	Allocations de maternité et perte de gain (APG)						497.80
431.4361.02	Ristournes d'assurances		10'151.25				
431.4362	Remboursement de frais		28'054.98		20'000		21'175.00
431.4524	Remboursement frais vérificateurs des décès par les communes				1'000		
431.4809	Prélèvements sur contrats nominatifs pour l'entretien des tombes		21'188.85		20'000		21'344.70
431.4819	Prélèvement sur fonds de désaffectation du cimetière		6'000.00		6'000		6'000.00
431.4902	Inhumations/incinérations - Valorisation des prestations communales aux veveysans		30'000.00		32'300		30'000.00

Commune de Vevey Comptes 2018

		Comptes 2018		Budget 2018		Comptes 2017	
		Charges	Revenus	Charges	Revenus	Charges	Revenus
435	ATELIER MECANIQUE - GARAGE	393'027.07	167'947.65	385'700	264'000	377'394.12	178'921.45
435.3011	Traitements du personnel	179'380.55		179'200		177'450.00	
435.3030	Contributions AVS, AI, APG, AC, ALFA et PCFam	15'731.15		15'900		15'580.95	
435.3040	Caisse de pensions et de prévoyance	28'683.60		28'700		28'357.80	
435.3050	Assurances accidents et maladie	4'964.60		5'300		5'010.05	
435.3060	Frais de déplacements et débours	237.60		400		512.50	
435.3101	Frais de bureau et économat	782.68		700		887.55	
435.3114	Achats machines et outillage	3'452.70		6'000		11'772.90	
435.3114.01	Vêtements de travail	801.65		1'200		1'199.60	
435.3115	Achats de machines et véhicules	343.80					
435.3133	Nettoyages et divers	2'932.20		2'500		4'703.90	
435.3136	Achats de fournitures	86'104.37		80'000		80'345.82	
435.3136.01	Frais de véhicules	1'788.80		1'800		2'507.80	
435.3154	Entretien machines et outillage	18'096.57		16'500		12'198.65	
435.3155	Entretien des véhicules, d'engins auto-moteur et d'accessoires	31'824.55		30'000		32'602.70	
435.3163	Locations d'objets mobiliers	9'500.00		9'500			
435.3182	Téléphones	613.15		700		543.45	
435.3186	Primes d'assurances de tiers, choses, RC	4'001.35		1'300		1'043.40	
435.3192	Taxes sur les véhicules à moteur	835.80		1'000		655.00	
435.3902	Imputations internes de biens, services et marchandises	2'951.95		5'000		2'022.05	
435.4902	Imputations internes de biens, services et marchandises		167'947.65		264'000		178'921.45
440	GESTION DES DECHETS	2'661'726.02	2'661'726.02	2'921'700	2'899'000	2'866'744.26	2'866'744.26
440.3012	Salaires du personnel auxiliaire					1'899.05	
440.3050	Assurances accidents et maladie					53.50	
440.3060	Indemnités de piquet et de déplacements	86.00		1'000		609.20	
440.3080	Personnel intérimaire facturé par des tiers	5'934.00		7'200		6'802.50	
440.3091	Frais de formation du personnel	649.70		6'000		690.00	
440.3101	Frais de bureau et économat	961.76		2'500		3'197.75	
440.3102	Annonces et abonnements journaux	30.00		5'000		30.00	

Commune de Vevey Comptes 2018

		Comptes 2018		Budget 2018		Comptes 2017	
		Charges	Revenus	Charges	Revenus	Charges	Revenus
440.3102.01	Communication et sensibilisation	43'720.67		150'000		4'143.60	
440.3114	Vêtements de travail			3'000			
440.3114.01	Achats matériel et fournitures	52'835.45		48'000		15'793.80	
440.3123	Achats et consommation d'électricité	1'241.10		1'500		1'118.50	
440.3142	Travaux et transports exécutés par des tiers	868.05		1'300		17'756.95	
440.3154	Entretien matériel	14'208.70		23'600		10'886.40	
440.3161	Location emplacement pour dépôt de bennes	70'360.30		86'900		86'695.60	
440.3181	Frais d'affranchissements	2'754.90		8'000		6'976.10	
440.3182	Téléphones	7'320.40		8'800		7'874.55	
440.3185	Honoraires et frais d'expertises	5'458.45		180'900		16'065.35	
440.3186	Assurances de tiers, choses et RC	1'557.70		1'800		1'230.40	
440.3188.101	Collecte et transport des déchets incinérables			350'000		398'940.78	
440.3188.103	Collecte et transport des déchets incinérables (conteneurs enterrés)					122'569.57	
440.3188.105	Collecte et transport des déchets incinérables (encombrants)	204.65					
440.3188.108	Frais de transports			5'000			
440.3188.109	Collecte et transport des déchets illégaux					701.35	
440.3188.110	Collecte et transport du verre	871.75		38'000		29'373.30	
440.3188.112	Collecte et transport du verre (conteneurs enterrés)	28'906.70		43'000		33'868.80	
440.3188.131	Collecte et transport du papier et du carton	615.65		220'000		284'245.49	
440.3188.133	Collecte et transport du papier et du carton (conteneurs enterrés)	3'177.15				29'647.19	
440.3188.141	Collecte et transport des déchets végétaux jardins privés	6'774.49		131'000		74'075.00	
440.3188.151	Collecte et transport des déchets organiques des cuisines privées	217'308.45		330'000		268'416.70	
440.3188.153	Collecte et transport des déchets organiques des cuisines professionnelles	41'715.50		45'000		47'344.50	
440.3188.161	Collecte et transport autres déchets recyclables	2'312.88				29'890.10	
440.3188.165	Location bennes	23'521.80		30'000		24'829.20	
440.3188.167	Transports bennes déchetterie			5'000			
440.3188.169	Transport bennes déchetterie papier et carton	3'769.50		5'000		4'050.00	
440.3188.171	Transport bennes déchetterie encombrants	36'197.90		40'000		31'201.20	

Commune de Vevey Comptes 2018

		Comptes 2018		Budget 2018		Comptes 2017	
		Charges	Revenus	Charges	Revenus	Charges	Revenus
440.3188.172	Transport bennes déchets sauvages	6'634.32		10'000		6'177.60	
440.3188.173	Transport bennes déchetterie bois	18'481.32		30'000		21'859.20	
440.3188.174	Transport bennes déchetterie inertes	10'516.84		10'000		8'240.40	
440.3188.175	Transport bennes déchetterie déchets verts	8'465.23		10'000		7'927.20	
440.3188.176	Transport bennes déchetterie verres	7'490.45		8'000		6'025.60	
440.3188.177	Transport bennes déchetterie ferraille	10'689.84		17'000		10'052.00	
440.3188.179	Transport bennes déchetterie pet	3'414.21		2'000		1'663.20	
440.3188.201	Traitement déchets incinérables			325'000		326'923.67	
440.3188.203	Traitement déchets incinérables encombrants	42'384.85		25'000		24'387.19	
440.3188.205	Traitement bois	26'352.76		30'000		23'136.81	
440.3188.207	Traitement déchets verts souillés	13'371.70		65'000		48'963.00	
440.3188.209	Traitement des déchets illégaux	15'586.55		10'000		7'510.34	
440.3188.211	Traitement verre	21'657.58		28'000		21'097.75	
440.3188.241	Traitement déchets végétaux jardins privés	23'443.35		106'000		76'493.75	
440.3188.251	Traitement déchets organiques cuisines privées	29'146.84		30'000		412.15	
440.3188.253	Traitement déchets organiques cuisines professionnelles	50'762.30		60'000		47'140.50	
440.3188.261	Traitement autres déchets recyclables	19'982.48		15'000		15'299.10	
440.3188.263	Traitement plastiques	981.05				771.15	
440.3195	TVA due au taux forfaitaire de 2.8%	73'280.50		80'000		82'353.50	
440.3526	Frais fonctionnement déchets 3 villes	1'139'603.35					
440.3812	Attribution au Fonds de réserve pour la gestion des déchets	313'616.90		48'200		334'333.72	
440.3901	Imputation interne frais de personnel	252'500.00		235'000		235'000.00	
440.4342.01	Rétrocession taxe au sac		1'023'543.10		1'200'000		1'123'615.48
440.4342.02	Perception taxe de base habitant (TBH) + taxe de base résidences secondaires (TBR)		1'287'120.00		1'368'000		1'307'680.00
440.4342.03	Perception taxe de base entreprises (TBE)		256'811.77		200'000		273'432.00
440.4354.01	Revente papier carton		1'966.30		73'000		71'609.08
440.4354.02	Taxe anticipée de recyclage vetro recycling		41'608.80		50'000		40'917.80
440.4354.03	TEA PET recycling		2'450.15				2'386.80
440.4354.04	Revente métaux		20'833.30		1'000		16'031.05
440.4354.07	Revente alu		12'209.20		5'000		15'843.15
440.4354.08	Revente appareils ménagers		13'414.65		1'000		13'333.57

Commune de Vevey Comptes 2018

		Comptes 2018		Budget 2018		Comptes 2017	
		Charges	Revenus	Charges	Revenus	Charges	Revenus
440.4354.09	Revente Sources lumineuses		320.95				281.53
440.4354.10	Revente plastiques		419.60				799.75
440.4356	Facturation de services à des tiers		928.20		1'000		714.05
440.4361.02	Ristournes d'assurances		100.00				100.00
450	DOMAINE DES TOVEIRES	72.55		300		53.50	
450.3123	Achats et consommation d'électricité	72.55		300		53.50	
460	EGOUTS	2'987'539.70	2'987'539.70	1'460'000	1'460'000	1'290'378.95	1'290'378.95
460.3114	Achats de grilles-regards	76'536.35		90'000		89'577.90	
460.3135	Achats machines, matériel et fournitures			4'000			
460.3144	Entretien des canalisations	66'833.31		125'000		124'408.80	
460.3144.01	Réfection du réseau des canalisations	171'389.50		200'000		89'061.35	
460.3185	Frais de perception de la taxe communale d'évacuation des eaux	3'667.50		4'000		3'971.70	
460.3191	Impôts et taxes			200			
460.3195	TVA due au taux forfaitaire de 2.8%	25'927.20		32'000		27'064.56	
460.3311.11	Amortissement travaux aménagement et assainissement secteur Louis Meyer Est (17/2013, 9141.460.08)	71'700.00		71'700		71'700.00	
460.3311.12	Amortissement entretien 2015 du réseau canalisation (14/2015, 460.3311.12)	847'036.00					
460.3311.13	Amort. crédit pour le Plan Général d'Evacuation des Eaux (PGEE) 1ère étape (26/2014, 9141.460.05)	276'013.35					
460.3311.14	Amortissement travaux aménagement et assainissement Chaussée de la Guinguette (29/2015, 9141.460.10)	446'782.50					
460.3311.15	Amortissement travaux aménagement et assainissement Sentier de Chemenin (02/2017, 9141.460.12)	134'347.15					
460.3811	Attribution au fonds de réserve des collecteurs	754'306.84		820'100		771'594.64	
460.3901	Imputation interne frais de personnel	113'000.00		113'000		113'000.00	
460.4342	Taxe annuelle d'évacuation des eaux des parcelles privées		926'124.15		1'100'000		933'261.80

Commune de Vevey Comptes 2018

		Comptes 2018		Budget 2018		Comptes 2017	
		Charges	Revenus	Charges	Revenus	Charges	Revenus
460.4811.12	Prélèvement sur fonds de réserve des collecteurs (préavis 02/2017, voir compte n° 460.3311.12)		847'036.00				
460.4811.13	Prélèvement sur fonds de réserve des collecteurs (préavis 02/2017, voir compte n° 460.3311.13)		276'013.35				
460.4811.14	Prélèvement sur fonds de réserve des collecteurs (préavis 02/2017, voir compte n° 460.3311.14)		446'782.50				
460.4811.15	Prélèvement sur fonds de réserve des collecteurs (préavis 02/2017, voir compte n° 460.3311.15)		134'347.15				
460.4903	Imputation taxe d'évacuation des eaux claires du domaine public		230'000.00		230'000		230'000.00
460.4909	Imputation taxe d'évacuation des eaux des propriétés communales		127'236.55		130'000		127'117.15
470	ECLAIRAGE PUBLIC ET ATTRACTIF	951'018.40	12'322.00	980'198	15'600	822'358.40	13'503.90
470.3114	Eclairage attractif, entretien, achats matériel et fournitures	69'246.75		70'000		54'626.40	
470.3123	Eclairage public des rues, places, parcs et passages à piétons	236'907.75		234'500		232'742.65	
470.3123.01	Eclairage attractif, consommation	36'902.65		35'000		40'184.05	
470.3123.02	Consommation d'électricité écrans d'information entrées de ville	5'197.45		6'000		5'326.35	
470.3143	Modifications et améliorations de l'éclairage public	188'778.90		226'498		99'654.35	
470.3143.01	Redevance à la Romande Energie pour l'entretien des foyers lumineux	300'887.15		307'000		301'725.20	
470.3156	Entretien écrans d'information entrées ville sur domaine public			13'000			
470.3193	Cotisations diverses	597.75		700		599.40	
470.3301	Amortissement des créances et débiteurs	25'000.00					
470.3311	Amort. crédit pour renouvellement de l'éclairage public, 1ère phase 2009-2013 (21/2009, 9141.470.01)	87'500.00		87'500		87'500.00	
470.4359	Recettes publicitaires écrans d'information entrées de ville				5'000		
470.4362	Remboursement de frais		332.00				1'466.40
470.4527	Part des communes limitrophes		5'771.35		5'600		5'792.90
470.4657	Participation de tiers pour l'éclairage		6'218.65		5'000		6'244.60

Commune de Vevey Comptes 2018

		Comptes 2018		Budget 2018		Comptes 2017	
		Charges	Revenus	Charges	Revenus	Charges	Revenus
5	DIRECTION DE LA JEUNESSE, DE L'EDUCATION, DE LA FAMILLE ET DES SPORTS (DJEFS)	7'451'429.07	1'346'996.45	7'318'400	964'600	7'467'387.64	1'276'957.05
501	ADMINISTRATION	1'482'504.02	339'435.90	1'427'300	165'600	1'443'160.68	227'403.35
501.3011	Traitements du personnel	770'772.45		836'400		789'909.60	
501.3012	Salaires du personnel auxiliaire	33'544.79		17'500		44'644.08	
501.3030	Contributions AVS, AI, APG, AC, ALFA et PCFam	70'748.27		75'500		72'891.60	
501.3040	Caisse de pensions et de prévoyance	128'469.60		136'800		126'197.30	
501.3050	Assurances accidents et maladie	13'603.56		14'900		8'272.12	
501.3060	Frais de déplacements et débours	4'863.10		12'500		5'324.15	
501.3080	Personnel intérimaire facturé par des tiers	135'111.70				35'304.75	
501.3101	Imprimés et fournitures de bureau	4'877.20		5'000		4'585.20	
501.3101.01	Frais de photocopies (administration)	3'299.30		3'500		3'313.58	
501.3102	Livres, journaux, documentation et frais d'annonces	1'837.25		200		1'857.75	
501.3102.02	Brochure d'information			2'000		693.50	
501.3103	Fournitures diverses	2'196.75		2'000		1'876.00	
501.3111	Achats de mobilier, de machines et d'équipements techniques de bureau	4'684.48		4'000		4'912.40	
501.3112	Achats de mobilier scolaire	58'350.35		60'000		79'513.30	
501.3136	Carburant et fournitures pour véhicules					20.00	
501.3151	Entretien de mobilier et d'équipements de bureau			500		92.00	
501.3152	Entretien du mobilier scolaire	40'489.17		40'000		37'711.20	
501.3161	Loyers (dépôt de matériel à l'Avenue de la Prairie, deux garages)	2'760.00		2'800		2'760.00	
501.3170	Réception et manifestation du chœur des écoles de Vevey	17'074.00		11'700		10'996.60	
501.3181	Frais d'affranchissements	4'501.45		3'000		3'411.90	
501.3182	Frais de téléphones, fax, concessions radio-TV	4'383.85		3'500		4'977.60	
501.3185	Honoraires pour études diverses	15'000.00		15'000			
501.3186	Primes d'assurances de tiers, choses, RC	630.00				630.00	
501.3186.01	Prime d'assurance accidents complémentaire des élèves et moniteurs	13'754.00		14'000		13'760.50	
501.3189	Frais d'interprètes et de traducteurs			1'000			

Commune de Vevey Comptes 2018

		Comptes 2018		Budget 2018		Comptes 2017	
		Charges	Revenus	Charges	Revenus	Charges	Revenus
501.3313	Amortissement crédit pour renouvellement du mobilier scolaire (17/01, 9146.50)					97'568.25	
501.3522	Frais d'écolages versés à d'autres communes	102'978.40		102'000		39'866.10	
501.3659	Subventions, dons et aides diverses	8'200.00		9'700		10'154.65	
501.3662	Subventions pour les études musicales	6'538.40		10'000		7'387.00	
501.3662.01	Subventions pour les frais de transports et de repas des élèves scolarisés hors Vevey	18'835.95		19'800		16'186.85	
501.3662.02	Subventions pour les frais d'échanges de classes			8'000		797.40	
501.3902	Imputation interne pour entretien du fourgon					2'545.30	
501.3902.01	Valorisation des prix d'entrées à la piscine de Vevey-Corseaux Plage	15'000.00		16'000		15'000.00	
501.4361.02	Ristournes d'assurances		5'905.60				
501.4362	Remboursement de frais		7'291.85		6'100		4'929.65
501.4512	Subsides de l'Etat pour des charges d'enseignement		58'830.00		50'000		60'290.00
501.4522	Ecolages facturés aux communes		57'908.45		107'500		86'333.70
501.4901	Imputations internes de frais de personnel		209'500.00		2'000		75'850.00
502	CONSEIL D'ETABLISSEMENT	4'643.45		6'400		5'798.60	
502.3003	Jetons de présence du Conseil d'Etablissement	3'950.00		6'000		5'070.00	
502.3101	Imprimés et fournitures de bureau			200		74.45	
502.3101.01	Frais de photocopies	553.95				312.30	
502.3170	Frais assemblée générale	139.50		200		341.85	
503	FORUM PARENTS/ECOLE	4'234.25		5'000		4'217.40	
503.3170	Frais d'organisation de conférences	4'234.25		5'000		4'217.40	
504	FETES DES ECOLES ET PROMOTIONS	31'462.78	2'247.00	38'100	1'800	37'270.00	2'304.00
504.3012	Salaires du personnel auxiliaire	1'426.25		1'100		2'316.95	
504.3030	Contributions AVS, AI, APG, AC, ALFA et PCFam	105.65		200		155.30	
504.3050	Assurances accidents et maladie	24.15		200		22.75	
504.3101	Imprimés et fournitures de bureau	783.95		500		73.60	
504.3103	Fournitures diverses	9'172.40		10'100		7'252.15	
504.3170	Frais d'organisation de manifestations	15'164.38		18'600		21'138.25	
504.3170.01	Prix et concours scolaires	3'000.00		5'100		3'700.00	

Commune de Vevey Comptes 2018

		Comptes 2018		Budget 2018		Comptes 2017	
		Charges	Revenus	Charges	Revenus	Charges	Revenus
504.3170.02	Frais de réceptions et de manifestations	1'786.00		2'300		2'611.00	
504.4690	Revenus de la donation Robin		77.00				154.00
504.4690.01	Revenus du legs Félicie Trottet		2'170.00		1'800		2'150.00
505	ECOLE A LA MONTAGNE LA CHENEAU	840'756.66	171'627.40	846'900	214'600	836'564.39	236'834.20
505.3011	Traitements du personnel	415'591.80		415'600		408'350.20	
505.3012	Salaires du personnel auxiliaire	22'524.50		25'500		13'020.00	
505.3030	Contributions AVS, AI, APG, AC, ALFA et PCFam	36'722.50		39'900		37'330.00	
505.3040	Caisse de pensions et de prévoyance	66'299.85		66'200		65'348.90	
505.3050	Assurances accidents et maladie	7'072.59		7'500		4'194.50	
505.3060	Frais de déplacements et débours	12'821.65		15'000		10'024.60	
505.3080	Personnel intérimaire facturé par des tiers	22'267.95		3'800		3'878.55	
505.3101	Imprimés et fournitures de bureau	474.50		1'500		1'193.35	
505.3101.01	Frais de photocopies	902.84		600		380.28	
505.3102	Livres, journaux, documentation et frais d'annonces	679.50		1'000		687.20	
505.3103	Fournitures diverses	2'240.77		2'000		2'954.00	
505.3113	Achats de mobilier, de machines et d'équipements divers	9'632.80		10'000		10'153.65	
505.3114	Achats de machines, de matériel d'exploitation et d'entretien	2'075.95		2'000		2'111.25	
505.3116	Achats de matériel d'enseignement et de sport	1'865.30		2'000		226.50	
505.3121	Achats et consommation d'eau	3'844.05		4'000		3'844.05	
505.3123	Achats et consommation d'électricité	10'169.20		11'000		12'080.15	
505.3131	Achats de produits alimentaires	89'614.81		90'000		88'739.99	
505.3132	Achats de fournitures de matériel de premiers secours	544.35		500		630.00	
505.3133	Achats de produits et fournitures de nettoyage et de désinfection	10'133.80		10'000		11'166.35	
505.3134	Achats de nourriture pour animaux	235.90		600		380.95	
505.3136	Frais de véhicule	1'346.00		2'000		812.40	
505.3141	Entretien courant	44'910.00		18'500		42'753.42	
505.3145	Entretien parc et place de jeux	2'540.75		5'000		2'003.40	
505.3151	Entretien de mobilier, machines et équipements de bureau			1'000		1'292.70	

Commune de Vevey Comptes 2018

		Comptes 2018		Budget 2018		Comptes 2017	
		Charges	Revenus	Charges	Revenus	Charges	Revenus
505.3153	Entretien mobilier, machines et équipements techniques divers	5'998.90		6'000		5'533.80	
505.3154	Entretien machines et matériel d'exploitation et d'entretien	1'964.75		2'000		2'122.20	
505.3156	Entretien du matériel d'enseignement et de sport	466.90		2'500		895.00	
505.3161	Location salle de gymnastique			400			
505.3170	Frais de réceptions et de manifestations	613.90		1'000		53.00	
505.3181	Frais d'affranchissements	1'834.60		1'700		40.20	
505.3182	Frais de téléphones, fax, concessions radio-TV	3'776.30		3'000		4'579.50	
505.3186	Primes d'assurances de tiers, choses, RC	1'582.90		2'000		1'446.50	
505.3188	Frais de transports (billets collectifs et abonnements de ski)	55'967.40		86'500		78'528.00	
505.3191	Impôts et taxes	2'557.65		3'000		3'088.90	
505.3192	Taxes sur les véhicules à moteur	1'082.00		1'200		1'082.00	
505.3193	Cotisations	400.00		400		400.00	
505.3512	Remboursement subventions J+S					14'436.00	
505.3662	Subventions accordées à des familles			2'000		802.90	
505.4271	Locations à des tiers et nuitées		60'642.00		135'000		116'119.00
505.4271.02	Loyer logement de service		10'200.00		11'600		10'200.00
505.4271.03	Locations pour usages de tiers		1'199.00		1'000		3'327.50
505.4361	Allocations de maternité et perte de gain (APG)		506.70		1'000		15.25
505.4361.02	Ristournes d'assurances		23'320.40				
505.4362	Remboursement de frais		2'333.00		3'000		2'310.00
505.4512	Subsides cantonaux		73'426.30		63'000		104'862.45
506	ACTIVITES DE VACANCES	32'304.53	5'165.00	52'800	14'000	29'569.72	7'823.90
506.3012	Salaires du personnel auxiliaire	16'533.12		26'000		12'068.74	
506.3030	Contributions AVS, AI, APG, AC, ALFA et PCFam	1'448.63		2'000		858.45	
506.3050	Assurances accidents et maladie	281.68		200		113.25	
506.3060	Frais de déplacements et débours	98.10		1'000		557.00	
506.3101	Imprimés et fournitures de bureau			300			
506.3101.01	Frais de photocopies	182.90		300			
506.3131	Achats de produits alimentaires	6'000.00		6'000		7'333.28	
506.3132	Achats de fournitures pour soins et analyses	110.10					

Commune de Vevey Comptes 2018

		Comptes 2018		Budget 2018		Comptes 2017	
		Charges	Revenus	Charges	Revenus	Charges	Revenus
506.3170	Frais d'organisation			3'000			
506.3188	Frais de transports	1'100.00		2'000		1'140.00	
506.3655.01	Subvention au Passeport vacances de Vevey et environs	6'550.00		12'000		7'499.00	
506.4362	Finances d'inscription		5'165.00		14'000		7'823.90
507	SERVICE DENTAIRE	110'117.94	19'934.60	127'000	20'000	113'586.13	19'905.95
507.3011	Traitements du personnel	48'367.80		48'400		47'731.80	
507.3012	Traitements pour contrôles obligatoires	31'768.80		39'900		36'000.30	
507.3030	Contributions AVS, AI, APG, AC, ALFA et PCFam	7'019.85		8'000		7'334.85	
507.3040	Caisse de pensions et de prévoyance	7'455.60		7'500		7'455.60	
507.3050	Assurances accidents et maladie	1'098.10		1'300		742.85	
507.3101	Imprimés et fournitures de bureau	1'048.45		700		355.35	
507.3101.01	Frais de photocopies	65.50		100			
507.3102	Matériel d'information générale	115.45		1'300		112.40	
507.3114	Achats de machines, de matériel d'exploitation et d'entretien	6'200.20		500		853.30	
507.3132	Achats de fournitures pour soins et analyses	1'941.64		2'000		2'185.68	
507.3133	Achats de produits et fournitures de nettoyage et de désinfection	109.40		200		200.80	
507.3154	Entretien machines, matériel d'exploitation et d'entretien	210.15		300		340.20	
507.3181	Frais d'affranchissements	2'612.35		3'000		2'733.05	
507.3182	Frais de téléphones, fax, concessions radio-TV	242.65		600		275.55	
507.3189	Frais d'interprètes et de traducteurs			200			
507.3664	Subsides pour soins dentaires	1'862.00		13'000		7'264.40	
507.4522	Participations des autres communes		19'934.60		20'000		19'905.95
508	SERVICE MEDICAL	45'711.10		57'500		37'462.75	
508.3012	Traitements des médecins scolaires	39'548.40		47'400		31'918.10	
508.3030	Contributions AVS, AI, APG, AC, ALFA et PCFam	3'464.50		4'200		2'796.15	
508.3050	Assurances accidents et maladie	340.95		300		238.20	
508.3101	Imprimés et fournitures de bureau			700		60.95	
508.3132	Achats de fournitures pour soins et analyses	2'357.25		4'500		2'297.85	
508.3182	Frais de téléphones, fax, concessions radio-TV			400		151.50	

Commune de Vevey Comptes 2018

		Comptes 2018		Budget 2018		Comptes 2017	
		Charges	Revenus	Charges	Revenus	Charges	Revenus
509	ACTIVITES DE PREVENTION	9'616.15	24'344.00	18'000	9'700	12'908.78	4'095.20
509.3012	Salaires du personnel auxiliaire	7'357.38		8'500		5'813.54	
509.3030	Contributions AVS, AI, APG, AC, ALFA et PCFam	616.34		1'000		475.31	
509.3050	Assurances accidents et maladie	67.38		200		43.43	
509.3060	Frais de déplacements et débours	55.00		300		55.00	
509.3170	Frais d'organisation de conférences et d'actions diverses	1'520.05		7'500		6'521.50	
509.3189	Frais d'interprètes et de traducteurs			500			
509.4512	Subsides cantonaux		24'344.00		9'700		4'095.20
513	CRESCENDO - FORMATION MUSICALE	29'591.90		30'000		29'128.00	
513.3101	Imprimés et fournitures de bureau	400.40				1'056.85	
513.3653.01	Subvention à la Lyre pour la référence de l'Ecole de Musique Crescendo	20'000.00		20'000		20'000.00	
513.3653.02	Subvention à la Lyre acquisition matériel et remboursements frais camps pour élèves Ecole Crescendo	9'191.50		10'000		8'071.15	
520	ETABLISSEMENT PRIMAIRE	199'105.25	3'415.40	222'900	24'600	155'596.80	20'428.20
520.3102.01	Centre de documentation	153.45		3'500		2'850.45	
520.3116	Achats de matériel général d'enseignement et de sport	4'265.00		5'500		2'198.00	
520.3151.01	Entretien matériel informatique pédagogique et maintenance des logiciels	662.00		2'000			
520.3152	Entretien mobilier scolaire	339.05					
520.3156	Entretien matériel d'enseignement et de sport			500			
520.3182	Frais de téléphones, fax, concessions radio-TV	2'389.55		3'000		2'628.95	
520.3188	Frais de transports	46'032.70		60'000		42'512.45	
520.3189	Conférences, spectacles et autres manifestations	16'445.85		35'500		23'895.85	
520.3662	Subsides pour les courses d'école	26'413.45		25'200		20'598.05	
520.3662.01	Subsides pour activités scolaires extérieures	3'306.00		5'000		5'898.85	
520.3662.02	Subsides pour les cours et camps de ski	99'098.20		82'700		55'014.20	
520.4362	Remboursement de frais		799.40		24'000		18'409.20

Commune de Vevey Comptes 2018

		Comptes 2018		Budget 2018		Comptes 2017	
		Charges	Revenus	Charges	Revenus	Charges	Revenus
520.4512.01	Subsides cantonaux		2'322.00				1'431.00
520.4652	Revenus de la donation Robin (cours et bibliothèque)		294.00		600		588.00
522	ENSEIGNEMENT SPECIALISE	157'600.00	157'600.00	66'000	66'000	157'600.00	157'600.00
522.3161	Loyers et charges locaux (classes primaires)	45'600.00				45'600.00	
522.3161.01	Loyers et charges locaux (classes secondaires)	46'000.00				46'000.00	
522.3655	Subvention à la "Villa St-Martin" pour l'encadrement spécialisé	66'000.00		66'000		66'000.00	
522.4512.01	Subsides aux frais d'exploitation (classes secondaires)		157'600.00		66'000		157'600.00
526	BATIMENTS SCOLAIRES	3'846'189.42	202'604.90	3'754'800	35'300	3'910'557.16	117'988.25
526.3011	Traitements du personnel	887'754.04		928'700		872'921.94	
526.3012	Salaires des concierges auxiliaires	101'163.69		35'000		42'839.78	
526.3030	Contributions AVS, AI, APG, AC, ALFA et PCFam	78'315.60		85'100		79'782.69	
526.3040	Caisse de pensions et de prévoyance	120'290.43		146'700		142'146.47	
526.3050	Assurances accidents et maladie	15'348.82		17'200		9'139.16	
526.3060	Frais de déplacements et débours	504.00				504.00	
526.3114	Achats de machines, de matériel d'exploitation et d'entretien	640.90					
526.3120.01	Force motrice ascenseur	2'400.00		2'400		2'400.00	
526.3121	Achats et consommation d'eau	10'092.40		8'200		9'281.15	
526.3122	Achats et consommation de gaz			300		7'483.30	
526.3123	Achats et consommation d'électricité	113'028.25		111'500		117'165.40	
526.3124	Chauffage (salle de gymnastique Les Tilleuls)	10'000.00		8'000		8'724.05	
526.3133	Nettoyages et divers	94'034.73		110'000		93'817.53	
526.3141	Entretien courant des bâtiments	205'502.85		175'000		275'942.09	
526.3141.01	Entretien des préaux, clôtures et plantations	2'173.00		4'000		1'490.40	
526.3141.02	Entretien des ascenseurs	19'301.75		25'000		24'598.25	
526.3141.31	Travaux d'entretien spéciaux	254'550.16		230'000		369'381.15	
526.3161	Loyers	420'882.20		414'200		407'682.90	
526.3161.01	Loyers dalle parking SIGE	48'300.00					
526.3182	Frais d'abonnement au téléseu	1'836.55		2'000		1'841.90	

Commune de Vevey Comptes 2018

		Comptes 2018		Budget 2018		Comptes 2017	
		Charges	Revenus	Charges	Revenus	Charges	Revenus
526.3189	Nettoyages effectués par des tiers	33'655.05		25'000		17'000.00	
526.3312.07	Amortissement travaux réhabilitation anc. école catholique Part-Dieu (11/2002, 9143.27)	214'200.00		214'200		214'200.00	
526.3312.09	Amort. extension complexe scolaire Ste-Claire, 1+2 étapes (15/1993, 12/1996 et 03/2000, 9143.13)	710'600.00		710'600		710'600.00	
526.3312.10	Amortissement achat PPE rue Tilleuls 2 et aménagement en salle de gymnastique (19/2003, 9143.500.01)	114'325.00		114'300		114'325.00	
526.3312.11	Amort. désamiantage et divers travaux de réfection de l'école des Crosets (14/2008, 9143.300.08)	47'000.00		47'000		47'000.00	
526.3312.12	Amortissement crédit réalisation d'un couvert sur le préau du collège du Clos (23/09, 9143.300.15)	37'000.00		37'000		37'000.00	
526.3312.13	Amortissement travaux de rénovation de la salle de gymnastique de Subriez (09/2010, 9143.300.26)	105'000.00		105'000		105'000.00	
526.3312.14	Amort. rénov. salle sous-sol Collège 1838 p.Conservatoire Musique (percussions) (19/13, 9143.500.05)	8'450.00		8'500		8'450.00	
526.3312.15	Amortissement études construction nouveau collège cycle secondaire à Copet (13/2013, 9143.500.02)	161'000.00		161'000		161'000.00	
526.3312.18	Amort. aménagement 3 salles d'enseignement cycle secondaire quai Maria-Belgia 16 (10/16,9143.500.06)	28'840.00		28'900		28'840.00	
526.4271	Loyers des concierges		14'400.00		14'300		14'400.00
526.4271.01	Locations de salles		48'785.00		12'000		54'495.00
526.4271.02	Loyer classes d'intégration (enseignement spécialisé)		40'000.00				40'000.00
526.4361.02	Ristournes d'assurances		92'299.80				
526.4362	Remboursement de frais		6'120.10		8'000		8'093.25
526.4901	Imputations internes de frais de personnel		1'000.00		1'000		1'000.00
527	CENTRALE THERMIQUE DE LA VEVEYSE	212'585.15	212'585.15	181'300	181'300	240'048.95	240'048.95
527.3123	Achats et consommation d'électricité	4'500.00		4'500		4'500.00	
527.3124	Achats et consommation de combustibles	190'608.80		150'000		207'977.85	
527.3141.31	Travaux d'entretien spéciaux					2'714.60	
527.3156	Entretien courant des installations	9'300.00		20'000		15'623.85	

Commune de Vevey Comptes 2018

		Comptes 2018		Budget 2018		Comptes 2017	
		Charges	Revenus	Charges	Revenus	Charges	Revenus
527.3909	Imputations internes diverses	8'176.35		6'800		9'232.65	
527.4362	Remboursement de frais		212'585.15		181'300		240'048.95
528	ETABLISSEMENT SECONDAIRE	221'545.02	66'917.95	259'300	91'100	236'329.33	103'303.15
528.3012	Salaires du personnel auxiliaire	16'506.95		23'400		20'032.05	
528.3030	Contributions AVS, AI, APG, AC, ALFA et PCFam	1'148.35		1'600		1'544.55	
528.3040	Caisse de pensions et de prévoyance	27.25				0.20	
528.3050	Assurances accidents et maladie	281.11		400		192.25	
528.3102	Centre de documentation	7'027.90		9'000		9'229.78	
528.3116	Matériel général d'enseignement	9'563.06		10'000		11'916.65	
528.3151.01	Entretien du matériel informatique et maintenance des logiciels			2'000			
528.3156	Entretien machines et matériel d'enseignement et de sport	2'792.75		2'800		943.65	
528.3182	Frais de téléphones, fax, concessions radio-TV	1'501.00		3'500		1'925.95	
528.3188	Frais de transports	21'981.05		24'000		22'439.85	
528.3189	Conférences, spectacles et autres manifestations	15'793.60		26'500		11'642.00	
528.3189.01	Frais divers des médiateurs			500			
528.3512	Remboursement subventions J+S					5'049.00	
528.3662	Subsides pour courses d'école	38'975.85		29'000		38'671.50	
528.3662.01	Subsides pour activités scolaires extérieures	1'630.50		3'000		1'089.00	
528.3662.02	Cours et camps de ski	64'919.70		84'000		73'769.75	
528.3662.03	Subsides pour camps du CYT	39'395.95		39'600		37'883.15	
528.4362	Remboursement de frais		32'425.60		81'100		71'432.25
528.4512	Subsides cantonaux		34'492.35		10'000		31'870.90
562	SERVICE PSYCHOPEDAGOGIQUE	69'527.55		70'000		65'000.00	
562.3111	Achats mobilier, machines et matériel	4'527.55		5'000			
562.3904	Imputation interne de loyer	65'000.00		65'000		65'000.00	
570	CENTRE REGIONAL D'ORIENTATION SCOLAIRE ET PROFESSIONNELLE	153'933.90	141'119.15	155'100	140'600	152'588.95	139'221.90
570.3161	Loyers et charges locaux	106'333.90		105'500		103'138.95	
570.3901	Imputation interne frais de personnel			2'000		1'850.00	
570.3904	Imputation interne de loyer	47'600.00		47'600		47'600.00	
570.4522	Participation des autres communes		141'119.15		140'600		139'221.90

Commune de Vevey Comptes 2018

		Comptes 2018		Budget 2018		Comptes 2017	
		Charges	Revenus	Charges	Revenus	Charges	Revenus
58	SECTEUR FAMILLE	31'990'288.66	23'553'980.80	33'972'400	25'132'800	27'720'875.94	20'830'064.17
581	UNITE D'ACCEUIL PRESCOLAIRE	10'357'544.99	10'357'544.99	10'818'400	10'818'400	9'865'027.00	9'865'027.00
58101	UNITE D'ACCUEIL PRESCOLAIRE LES MARIONNETTES	2'298'755.51	2'298'755.51	2'479'400	2'479'400	2'248'652.25	2'248'652.25
58101.3011	Traitements du personnel	1'311'394.98		1'519'900		1'238'999.75	
58101.3012	Salaires du personnel auxiliaire	128'294.74		46'800		192'943.56	
58101.3030	Contributions AVS, AI, APG, AC, ALFA et PCFam	125'086.49		138'100		128'834.81	
58101.3040	Caisse de pensions et de prévoyance	205'882.20		240'600		211'635.63	
58101.3050	Assurances accidents et maladie	24'310.01		27'000		14'521.17	
58101.3060	Frais de déplacements et débours	386.80		800		121.10	
58101.3091	Frais de formation du personnel	4'606.55		8'000		5'365.00	
58101.3101	Frais de bureau et économat	1'980.65		2'800		2'042.65	
58101.3102	Abonnements journaux	598.00		600		365.45	
58101.3113	Achats mobilier et matériel	27'997.30		18'800		25'987.08	
58101.3114	Achats de lingerie	2'107.73		3'000		2'442.30	
58101.3116	Achats matériel éducatif et jeux	8'722.62		9'000		8'874.45	
58101.3121	Achats et consommation d'eau	130.65		200		819.80	
58101.3122	Achats et consommation de gaz	25'670.35					
58101.3123	Achats et consommation d'électricité	8'214.40		8'600		8'737.25	
58101.3124	Achats et consommation de combustibles			19'000		20'919.65	
58101.3131	Achats alimentation	86'644.56		95'000		88'942.57	
58101.3132	Achats de produits de pharmacie	2'272.60		2'000		2'269.25	
58101.3133	Nettoyages et divers	15'709.01		15'000		15'392.24	
58101.3133.01	Nettoyages et divers (locaux UAPE)	779.50					
58101.3153	Entretien mobilier et matériel	3'003.07		6'000		4'646.24	
58101.3161	Loyers place de parc	860.40		900		750.00	
58101.3170	Frais d'animation	985.05		1'000		261.65	
58101.3182	Téléphones	1'273.30		1'700		1'606.40	
58101.3185	Surveillance médicale			800		364.25	
58101.3189	Nettoyages effectués par des tiers	60'093.75		62'000		62'010.00	
58101.3301	Défalcations sur contentieux et escomptes	0.80					
58101.3901	Imputation interne frais de personnel	42'000.00		42'000		42'000.00	

Commune de Vevey Comptes 2018

		Comptes 2018		Budget 2018		Comptes 2017	
		Charges	Revenus	Charges	Revenus	Charges	Revenus
58101.3904	Imputation interne de loyer	209'750.00		209'800		167'800.00	
58101.4360	Participation des parents		785'230.10		749'100		796'305.90
58101.4361	Allocations Perte de Gain et maternité		9'160.80				2'703.75
58101.4361.02	Ristournes d'assurances		10'572.70				
58101.4361.03	Remboursement de traitements et charges sociales		10'091.10				
58101.4362.01	Remboursement stagiaires HES		900.00				
58101.4515	Contributions FAJE		471'562.50		416'700		436'257.50
58101.4525	Contribution du Réseau Enfance Vevey et Environs (REVE)		1'011'238.31		1'313'600		1'013'385.10
58102	UNITE D'ACCUEIL PRESCOLAIRE LA BARCAROLLE	1'043'501.57	1'043'501.57	1'136'300	1'136'300	1'003'440.42	1'003'440.42
58102.3011	Traitements du personnel	613'125.73		705'600		576'840.56	
58102.3012	Salaires du personnel auxiliaire	75'741.03		40'000		87'118.68	
58102.3030	Contributions AVS, AI, APG, AC, ALFA et PCFam	58'805.60		66'300		58'337.88	
58102.3040	Caisse de pensions et de prévoyance	93'808.81		111'500		94'038.34	
58102.3050	Assurances accidents et maladie	11'415.58		12'800		6'600.81	
58102.3060	Frais de déplacements et débours			300			
58102.3091	Frais de formation du personnel	2'210.00		6'200		8'080.00	
58102.3101	Frais de bureau et économat	1'328.72		1'200		1'279.60	
58102.3102	Abonnements journaux	291.40		300		321.00	
58102.3113	Achats mobilier et matériel	6'575.95		6'000		4'387.40	
58102.3114	Achats de lingerie	484.10		1'000		787.20	
58102.3116	Achats matériel éducatif et jeux	6'045.25		6'000		5'918.35	
58102.3121	Achats et consommation d'eau	379.05		400		360.80	
58102.3123	Achats et consommation d'électricité	4'363.25		4'400		4'563.30	
58102.3124	Achats et consommation de combustibles	6'968.10		8'000		7'466.45	
58102.3131	Achats alimentation	45'711.85		46'700		44'021.50	
58102.3132	Achats de produits de pharmacie	1'455.20		2'300		1'736.35	
58102.3133	Nettoyages et divers	4'796.00		6'800		6'609.80	
58102.3153	Entretien mobilier et matériel	1'540.05		500		199.45	
58102.3154	Entretien lingerie			100			
58102.3161	Loyers place de parc	1'132.65		900		540.00	
58102.3170	Frais d'animation	861.80		1'000		179.90	
58102.3182	Téléphones	911.75		700		585.85	

Commune de Vevey Comptes 2018

		Comptes 2018		Budget 2018		Comptes 2017	
		Charges	Revenus	Charges	Revenus	Charges	Revenus
58102.3185	Surveillance médicale			800			
58102.3189	Nettoyages effectués par des tiers	29'049.70		30'000		29'467.20	
58102.3901	Imputation interne frais de personnel	14'000.00		14'000		14'000.00	
58102.3904	Imputation interne de loyer	62'500.00		62'500		50'000.00	
58102.4360	Participation des parents		424'289.00		342'100		408'000.25
58102.4361.02	Ristournes d'assurances		15'576.00				
58102.4515	Contributions FAJE		238'865.50		218'100		217'160.00
58102.4525	Contribution du Réseau Enfance Vevey et Environs (REVE)		364'771.07		576'100		378'280.17
58103	UNITE D'ACCUEIL PRESCOLAIRE LES CEDRES	1'945'146.37	1'945'146.37	2'047'900	2'047'900	1'802'677.93	1'802'677.93
58103.3011	Traitements du personnel	1'103'004.13		1'268'500		1'085'927.76	
58103.3012	Salaires du personnel auxiliaire	153'507.52		45'400		92'768.39	
58103.3030	Contributions AVS, AI, APG, AC, ALFA et PCFam	108'400.38		116'300		104'624.99	
58103.3040	Caisse de pensions et de prévoyance	172'448.31		201'600		171'293.97	
58103.3050	Assurances accidents et maladie	20'635.17		22'500		11'831.42	
58103.3060	Frais de déplacements et débours	336.56		500		155.36	
58103.3091	Frais de formation du personnel	3'141.20		8'300		6'432.60	
58103.3101	Frais de bureau et économat	1'035.24		2'000		1'901.28	
58103.3102	Abonnements journaux	243.55		500		224.70	
58103.3111	Achat matériel informatique et logiciel	1'471.90					
58103.3113	Achats mobilier et matériel	29'335.15		30'200		7'870.40	
58103.3114	Achats de lingerie	1'263.70		1'500		1'102.95	
58103.3116	Achats matériel éducatif et jeux	4'215.40		4'200		3'773.50	
58103.3123	Achats et consommation d'électricité	9'456.80		10'000		9'521.95	
58103.3124	Achats et consommation de combustibles	9'086.55		8'000		9'510.25	
58103.3131	Achats alimentation	74'714.22		72'000		72'634.30	
58103.3132	Achats de produits de pharmacie	3'168.50		3'100		3'240.42	
58103.3133	Nettoyages et divers	10'057.80		11'500		11'651.69	
58103.3153	Entretien mobilier et matériel	2'873.59		2'000		2'220.55	
58103.3170	Frais d'animation	603.75		1'500		1'067.50	
58103.3182	Téléphones	1'092.35		2'000		1'567.35	
58103.3185	Surveillance médicale			800			
58103.3189	Nettoyages effectués par des tiers	49'219.80		50'000		49'356.60	

Commune de Vevey Comptes 2018

		Comptes 2018		Budget 2018		Comptes 2017	
		Charges	Revenus	Charges	Revenus	Charges	Revenus
58103.3301	Défalcations sur contentieux et escomptes	334.80					
58103.3901	Imputation interne frais de personnel	28'000.00		28'000		28'000.00	
58103.3904	Imputation interne de loyer	157'500.00		157'500		126'000.00	
58103.4360	Participation des parents		566'995.05		616'400		582'206.05
58103.4361	Allocations de maternité et perte de gain (APG)		52'133.45				976.10
58103.4361.02	Ristournes d'assurances		14'741.76				
58103.4361.03	Remboursement de traitements et charges sociales		5'741.90				
58103.4515	Contributions FAJE		398'482.50		336'800		357'479.50
58103.4525	Contribution du Réseau Enfance Vevey et Environs (REVE)		907'051.71		1'094'700		862'016.28
58104	UNITE D'ACCUEIL PRESCOLAIRE LES ATELIERS	2'073'236.53	2'073'236.53	2'149'000	2'149'000	2'011'664.94	2'011'664.94
58104.3011	Traitements du personnel	1'254'000.50		1'297'700		1'210'934.45	
58104.3012	Salaires du personnel auxiliaire	59'681.26		54'000		65'509.35	
58104.3030	Contributions AVS, AI, APG, AC, ALFA et PCFam	115'149.27		119'300		111'551.99	
58104.3040	Caisse de pensions et de prévoyance	198'597.31		201'100		189'464.22	
58104.3050	Assurances accidents et maladie	22'343.56		23'100		12'705.90	
58104.3060	Frais de déplacements et débours	684.40		400		268.56	
58104.3091	Frais de formation du personnel	4'836.75		5'700		3'866.15	
58104.3101	Frais de bureau et économat	1'993.75		2'500		2'120.65	
58104.3102	Abonnements journaux	369.05		300		260.00	
58104.3113	Achats mobilier et matériel	14'577.52		20'800		7'313.45	
58104.3114	Achats de lingerie	1'066.40		1'400		1'050.45	
58104.3116	Achats matériel éducatif et jeux	4'167.50		3'000		2'978.05	
58104.3123	Achats et consommation d'électricité	11'922.95		13'000		13'445.65	
58104.3131	Achats de produits alimentaires	81'691.62		80'000		77'334.49	
58104.3132	Achats de produits de pharmacie	4'501.00		5'000		4'357.60	
58104.3133	Nettoyages et divers	14'079.55		15'000		12'457.04	
58104.3141	Entretien courant	1'005.20		3'000		2'190.25	
58104.3153	Entretien mobilier et matériel	17'185.64		13'900		13'246.19	
58104.3161	Loyers et charges	175'313.35		198'000		190'127.60	
58104.3170	Frais d'animation	1'804.40		600		695.90	
58104.3182	Téléphones	894.65		1'400		1'281.20	
58104.3185	Surveillance médicale			800			

Commune de Vevey Comptes 2018

		Comptes 2018		Budget 2018		Comptes 2017	
		Charges	Revenus	Charges	Revenus	Charges	Revenus
58104.3189	Nettoyages effectués par des tiers	44'370.90		46'000		45'505.80	
58104.3901	Imputation interne frais de personnel	42'000.00		42'000		42'000.00	
58104.3902	Imputations internes de biens, services, marchandises	1'000.00		1'000		1'000.00	
58104.4360	Participation des parents		572'004.85		640'300		559'568.95
58104.4361	Allocations de maternité et perte de gain (APG)		11'175.40				
58104.4361.02	Ristournes d'assurances						1'656.35
58104.4361.03	Remboursement de traitements et charges sociales		18'641.10				
58104.4362.01	Remboursement stagiaires HES		900.00				400.00
58104.4515	Contributions FAJE		430'373.80		355'100		386'504.00
58104.4525	Contribution du Réseau Enfance Vevey et Environs (REVE)		1'040'141.38		1'153'600		1'063'535.64
58105	UNITE D'ACCUEIL PRESCOLAIRE LES PETITS POIS	1'485'619.09	1'485'619.09	1'442'900	1'442'900	1'380'046.30	1'380'046.30
58105.3011	Traitements du personnel	831'369.15		863'900		753'723.45	
58105.3012	Salaires du personnel auxiliaire	94'288.39		35'700		109'635.77	
58105.3030	Contributions AVS, AI, APG, AC, ALFA et PCFam	78'090.41		79'300		76'399.11	
58105.3040	Caisse de pensions et de prévoyance	125'736.70		133'100		116'221.55	
58105.3050	Assurances accidents et maladie	14'926.12		15'600		8'679.92	
58105.3060	Frais de déplacements et débours	80.00		500			
58105.3080	Personnel intérimaire facturé par des tiers	20'094.80					
58105.3091	Frais de formation du personnel	280.20		3'600		2'340.00	
58105.3101	Frais de bureau et économat	860.30		2'000		1'951.80	
58105.3102	Abonnements journaux	406.05		400		231.00	
58105.3113	Achats mobilier et matériel	5'757.00		5'000		6'982.75	
58105.3114	Achats de lingerie	251.80		600		446.92	
58105.3116	Achats matériel éducatif et jeux	1'737.70		3'000		2'861.85	
58105.3123	Achats et consommation d'électricité	4'909.45		5'200		4'972.20	
58105.3131	Achats alimentation	110'961.24		120'000		123'138.20	
58105.3132	Achats de produits de pharmacie	416.63		2'000		2'118.80	
58105.3133	Nettoyages et divers	8'636.65		10'000		8'246.38	
58105.3141	Entretien courant	14'723.15		2'000		3'768.05	
58105.3153	Entretien mobilier et matériel	4'299.85		1'500		580.55	
58105.3161	Loyer et charges	111'058.70		111'700		110'860.20	

Commune de Vevey Comptes 2018

		Comptes 2018		Budget 2018		Comptes 2017	
		Charges	Revenus	Charges	Revenus	Charges	Revenus
58105.3170	Frais d'animation	494.35		1'000		425.40	
58105.3182	Téléphones	1'595.60		1'400		1'331.80	
58105.3185	Surveillance médicale			800			
58105.3185.01	Honoraires et frais d'expertises	8'704.35					
58105.3189	Nettoyages effectués par des tiers	29'050.20		28'600		29'130.60	
58105.3301	Défalcations sur contentieux et escomptes	890.30					
58105.3901	Imputation interne frais de personnel	14'000.00		14'000		14'000.00	
58105.3902	Imputations internes de biens, services, marchandises	2'000.00		2'000		2'000.00	
58105.4360	Participation des parents		438'492.20		434'300		459'723.45
58105.4361	Allocations de maternité et perte de gain (APG)		12'280.40				914.10
58105.4361.02	Ristournes d'assurances		45'267.80				22'383.00
58105.4361.03	Remboursement de traitements et charges sociales		12'644.55				
58105.4515	Contributions FAJE		312'731.95		265'900		284'507.25
58105.4525	Contribution du Réseau Enfance Vevey et Environs (REVE)		664'202.19		742'700		612'518.50
58106	UNITE D'ACCUEIL PRESCOLAIRE LES ECUREUILS	1'511'285.92	1'511'285.92	1'562'900	1'562'900	1'418'545.16	1'418'545.16
58106.3011	Traitements du personnel	804'201.95		911'000		778'885.70	
58106.3012	Salaires du personnel auxiliaire	66'964.55		33'200		106'743.69	
58106.3030	Contributions AVS, AI, APG, AC, ALFA et PCFam	75'253.65		83'200		77'588.68	
58106.3040	Caisse de pensions et de prévoyance	125'391.52		139'100		121'992.04	
58106.3050	Assurances accidents et maladie	14'578.72		16'300		8'824.19	
58106.3060	Frais de déplacements et débours	328.70		900		375.90	
58106.3080	Personnel intérimaire facturé par des tiers	58'627.80					
58106.3091	Frais de formation du personnel	7'467.45		8'400		4'532.00	
58106.3101	Frais de bureau et économat	4'439.83		2'500		2'438.48	
58106.3102	Abonnements journaux	194.00		400		403.00	
58106.3113	Achats mobilier et matériel	15'230.09		16'700		7'640.22	
58106.3114	Achats de lingerie	467.70		800		644.65	
58106.3116	Achats matériel éducatif et jeux	5'285.15		5'500		5'500.75	
58106.3121	Achats et consommation d'eau	2'259.10		2'000		2'222.35	
58106.3122	Achats et consommation de gaz	5'826.00		6'000		4'983.15	
58106.3123	Achats et consommation d'électricité	7'853.30		8'000		7'896.70	

Commune de Vevey Comptes 2018

		Comptes 2018		Budget 2018		Comptes 2017	
		Charges	Revenus	Charges	Revenus	Charges	Revenus
58106.3131	Achats de produits alimentaires	42'697.29		53'000		42'487.85	
58106.3132	Achats de produits de pharmacie	1'663.80		2'500		2'157.05	
58106.3133	Nettoyages et divers	9'136.76		9'000		8'182.61	
58106.3141	Entretien courant	1'911.26		4'000		5'929.60	
58106.3153	Entretien mobilier et matériel	9'455.00		8'900		5'927.30	
58106.3161	Loyers et charges	172'200.00		173'000		172'200.00	
58106.3170	Frais d'animation	138.20		1'000		646.15	
58106.3182	Téléphones	3'353.85		3'000		3'088.40	
58106.3185	Surveillance médicale			500			
58106.3189	Nettoyages effectués par des tiers	48'360.25		46'000		47'254.70	
58106.3901	Imputation interne frais de personnel	28'000.00		28'000			
58106.4360	Participation des parents		541'372.35		474'700		539'124.40
58106.4361	Allocations de maternité et perte de gain (APG)		14'740.65				
58106.4361.02	Ristournes d'assurances		7'441.35				
58106.4502	Participation OFAS/FAJE - Aide au démarrage						165'000.00
58106.4515	Contributions FAJE		282'806.00		250'500		259'486.00
58106.4525	Contribution du Réseau Enfance Vevey et Environs (REVE)		664'925.57		837'700		454'934.76
582	UNITE D'ACCEUIL PARASCOLAIRE	3'952'883.11	3'952'883.11	4'240'100	4'240'100	2'812'793.65	2'812'793.65
58201	UNITE D'ACCUEIL PARASCOLAIRE LES MARIONNETES	551'393.18	551'393.18	546'400	546'400	533'008.61	533'008.61
58201.3011	Traitements du personnel	284'004.02		298'200		289'577.05	
58201.3012	Salaires du personnel auxiliaire	25'368.75		17'600		26'816.80	
58201.3030	Contributions AVS, AI, APG, AC, ALFA et PCFam	26'470.42		28'100		27'756.94	
58201.3040	Caisse de pensions et de prévoyance	47'370.07		46'500		48'309.26	
58201.3050	Assurances accidents et maladie	5'039.05		5'600		3'149.89	
58201.3060	Frais de déplacements et débours	43.50		200			
58201.3091	Frais de formation du personnel	729.80		1'600		730.00	
58201.3101	Frais de bureau et économat	810.10		500		208.00	
58201.3102	Abonnements journaux			200		121.85	
58201.3113	Achats mobilier et matériel	17'724.55		3'000		5'493.95	
58201.3114	Achats de lingerie	500.00		500		530.10	
58201.3116	Achats matériel éducatif et jeux	2'527.50		2'500		2'490.64	

Commune de Vevey Comptes 2018

		Comptes 2018		Budget 2018		Comptes 2017	
		Charges	Revenus	Charges	Revenus	Charges	Revenus
58201.3121	Achats et consommation d'eau	51.55		500		273.30	
58201.3123	Achats et consommation d'électricité	3'242.55		2'900		3'112.40	
58201.3124	Achats et consommation de combustibles			6'200		6'973.20	
58201.3131	Achats de produits alimentaires	33'817.82		35'000		35'105.65	
58201.3132	Achats de produits de pharmacie	63.65		1'000		209.70	
58201.3133	Nettoyages et divers	6'345.85		5'000		5'130.75	
58201.3153	Entretien mobilier et matériel	784.35		1'200		1'169.53	
58201.3161	Loyers place de parc	339.60		300		250.00	
58201.3170	Frais d'animation	1'015.65		1'000		794.10	
58201.3182	Téléphones	1'187.95		500		535.50	
58201.3185	Surveillance médicale			300			
58201.3189	Nettoyages effectués par des tiers	23'721.25		21'000		20'670.00	
58201.3301	Défalcations sur contentieux et escomptes	3'235.20					
58201.3904	Imputation interne de loyer	67'000.00		67'000		53'600.00	
58201.4360	Participation des parents		160'835.70		165'300		160'650.10
58201.4361	Allocations Perte de Gain et maternité		11'242.85				
58201.4361.02	Ristournes d'assurances		7'052.50				
58201.4362	Remboursement de frais						900.00
58201.4515	Contributions FAJE		98'419.88		82'600		97'908.75
58201.4525	Contribution du Réseau Enfance Vevey et Environs (REVE)		273'842.25		298'500		273'549.76
58202	UNITE D'ACCUEIL PARASCOLAIRE LA BARCAROLE	185'408.70	185'408.70	187'700	187'700	180'685.57	180'685.57
58202.3011	Traitements du personnel	97'958.57		97'700		96'559.79	
58202.3012	Salaires du personnel auxiliaire	7'285.15		3'500		6'800.12	
58202.3030	Contributions AVS, AI, APG, AC, ALFA et PCFam	9'476.40		10'400		9'120.61	
58202.3040	Caisse de pensions et de prévoyance	15'910.12		15'400		15'254.89	
58202.3050	Assurances accidents et maladie	1'836.31		2'000		1'029.91	
58202.3060	Frais de déplacements et débours			200			
58202.3091	Frais de formation du personnel	125.00		800			
58202.3101	Frais de bureau et économat	678.15		500		426.55	
58202.3102	Abonnements journaux	49.00		100		25.00	
58202.3113	Achats mobilier et matériel			1'000		2'462.45	
58202.3114	Achats de lingerie			200			

Commune de Vevey Comptes 2018

		Comptes 2018		Budget 2018		Comptes 2017	
		Charges	Revenus	Charges	Revenus	Charges	Revenus
58202.3116	Achats matériel éducatif et jeux	619.55		800		800.00	
58202.3121	Achats et consommation d'eau	122.95		100		120.30	
58202.3123	Achats et consommation d'électricité	1'415.10		1'500		1'521.10	
58202.3124	Achats et consommation de combustibles	2'259.90		3'000		2'488.85	
58202.3131	Achats de produits alimentaires	14'871.45		16'000		14'605.30	
58202.3132	Achats de produits de pharmacie	491.95		600		578.80	
58202.3133	Nettoyages et divers	1'555.45		2'000		2'203.30	
58202.3153	Entretien mobilier et matériel	499.50		400		66.50	
58202.3161	Loyers place de parc	367.35		300		180.00	
58202.3170	Frais d'animation	169.60		1'000		424.40	
58202.3182	Téléphones	295.70		200		195.30	
58202.3185	Surveillance médicale			200			
58202.3189	Nettoyages effectués par des tiers	9'421.50		9'800		9'822.40	
58202.3904	Imputation interne de loyer	20'000.00		20'000		16'000.00	
58202.4360	Participation des parents		54'968.85		56'500		69'962.90
58202.4361.02	Ristournes d'assurances		172.50				
58202.4361.03	Remboursement de traitements et charges sociales		5'400.00				
58202.4515	Contributions FAJE		40'202.90		36'000		36'664.00
58202.4525	Contribution du Réseau Enfance Vevey et Environs (REVE)		84'664.45		95'200		74'058.67
58203	UNITE D'ACCUEIL PARASCOLAIRE LES CEDRES	424'187.15	424'187.15	480'600	480'600	403'803.31	403'803.31
58203.3011	Traitements du personnel	199'999.42		253'200		199'785.99	
58203.3012	Salaires du personnel auxiliaire	33'179.86		14'400		28'392.04	
58203.3030	Contributions AVS, AI, APG, AC, ALFA et PCFam	19'360.55		23'800		19'980.98	
58203.3040	Caisse de pensions et de prévoyance	31'870.67		39'200		31'132.62	
58203.3050	Assurances accidents et maladie	3'667.74		4'600		2'266.81	
58203.3060	Frais de déplacements et débours	4.24		200		5.04	
58203.3091	Frais de formation du personnel	213.20		1'800		1'390.80	
58203.3101	Frais de bureau et économat	637.05		1'000		212.75	
58203.3102	Abonnements journaux	104.40				96.30	
58203.3111	Achat matériel informatique et logiciel	735.95					
58203.3113	Achats mobilier et matériel	11'207.00		10'800		2'635.95	
58203.3114	Achats de lingerie	288.60		300		253.30	

Commune de Vevey Comptes 2018

		Comptes 2018		Budget 2018		Comptes 2017	
		Charges	Revenus	Charges	Revenus	Charges	Revenus
58203.3116	Achats matériel éducatif et jeux	1'519.49		1'700		1'591.55	
58203.3123	Achats et consommation d'électricité	989.35		1'600		1'282.90	
58203.3131	Achats de produits alimentaires	31'744.13		32'000		31'128.98	
58203.3132	Achats de produits de pharmacie	509.00		700		191.40	
58203.3133	Nettoyages et divers	4'499.85		4'900		4'993.55	
58203.3141	Entretien courant	1'060.30		1'000		389.10	
58203.3141.31	Travaux d'entretien spéciaux			8'000			
58203.3153	Entretien mobilier et matériel	2'410.75		1'500		2'102.70	
58203.3161	Loyers	60'320.70		60'000		56'700.00	
58203.3170	Frais d'animation	756.80		800		1'016.40	
58203.3182	Téléphones	800.60		800		671.75	
58203.3185	Surveillance médicale			300			
58203.3189	Nettoyages effectués par des tiers	17'533.20		18'000		17'582.40	
58203.3301	Défalcations sur contentieux et escomptes	774.30					
58203.4360	Participation des parents		123'038.55		144'600		112'758.40
58203.4361	Allocations Perte de Gain et maternité		9'993.65				
58203.4361.02	Ristournes d'assurances		12'972.39				
58203.4515	Contributions FAJE		75'357.50		67'500		70'451.00
58203.4525	Contribution du Réseau Enfance Vevey et Environs (REVE)		202'825.06		268'500		220'593.91
58204	UNITE D'ACCUEIL PARASCOLAIRE LES ATELIERS	467'752.81	467'752.81	466'100	466'100	436'769.55	436'769.55
58204.3011	Traitements du personnel	251'346.40		249'700		218'823.75	
58204.3012	Salaires du personnel auxiliaire	21'215.06		13'000		30'256.57	
58204.3030	Contributions AVS, AI, APG, AC, ALFA et PCFam	24'018.73		23'700		22'711.86	
58204.3040	Caisse de pensions et de prévoyance	40'540.67		38'900		35'838.97	
58204.3050	Assurances accidents et maladie	4'654.77		4'700		2'539.68	
58204.3060	Frais de déplacements et débours	77.95		100		13.44	
58204.3091	Frais de formation du personnel	303.50		1'600		763.85	
58204.3101	Frais de bureau et économat	1'551.90		1'000		40.60	
58204.3102	Abonnements journaux			100		90.00	
58204.3113	Achats mobilier et matériel	3'302.80		5'700		2'530.45	
58204.3114	Achats de lingerie			300		146.05	
58204.3116	Achats matériel éducatif et jeux	963.60		1'000		967.20	

Commune de Vevey Comptes 2018

		Comptes 2018		Budget 2018		Comptes 2017	
		Charges	Revenus	Charges	Revenus	Charges	Revenus
58204.3123	Achats et consommation d'électricité	4'335.65		4'300		4'481.90	
58204.3131	Achats de produits alimentaires	28'862.68		29'000		28'126.43	
58204.3132	Achats de produits de pharmacie	495.20		1'000		623.10	
58204.3133	Nettoyages et divers	5'599.15		5'000		4'152.35	
58204.3141	Entretien courant	365.55				730.10	
58204.3153	Entretien mobilier et matériel	6'562.50		4'000		4'415.40	
58204.3161	Loyers et charges	55'438.20		66'000		63'375.85	
58204.3170	Frais d'animation	910.90		1'000		546.30	
58204.3182	Téléphones	1'072.70		500		427.10	
58204.3185	Surveillance médicale			200			
58204.3189	Nettoyages effectués par des tiers	16'134.90		15'300		15'168.60	
58204.4360	Participation des parents		112'355.95		140'300		96'002.35
58204.4361	Allocations Perte de Gain et maternité						634.45
58204.4515	Contributions FAJE		96'125.20		73'700		80'803.75
58204.4525	Contribution du Réseau Enfance Vevey et Environs (REVE)		259'271.66		252'100		259'329.00
58205	UNITE D'ACCUEIL PARASCOLAIRE LA POMME D'OR	473'290.54	473'290.54	509'000	509'000	457'679.63	457'679.63
58205.3011	Traitements du personnel	248'544.70		263'700		256'559.20	
58205.3012	Salaires du personnel auxiliaire	16'700.82		16'000		5'947.63	
58205.3030	Contributions AVS, AI, APG, AC, ALFA et PCFam	23'137.60		24'900		23'138.61	
58205.3040	Caisse de pensions et de prévoyance	39'191.19		40'900		39'457.80	
58205.3050	Assurances accidents et maladie	4'529.40		4'800		2'624.99	
58205.3060	Frais de déplacements et débours			200			
58205.3091	Frais de formation du personnel	4'580.00		2'300		600.00	
58205.3101	Frais de bureau et économat	797.40		600		384.17	
58205.3113	Achats mobilier et matériel	14'515.15		14'500		19'047.20	
58205.3114	Achats de lingerie	55.10		300		59.20	
58205.3116	Achats matériel éducatif et jeux	1'446.80		1'500		1'481.65	
58205.3123	Achats et consommation d'électricité	1'281.65		1'300		1'259.45	
58205.3131	Achats alimentation	31'092.36		30'000		31'319.11	
58205.3132	Achats de produits de pharmacie	158.55		200		141.72	
58205.3133	Nettoyages et divers	4'881.17		3'200		4'285.55	
58205.3141	Entretien courant	1'226.60		2'000		2'229.40	

Commune de Vevey Comptes 2018

		Comptes 2018		Budget 2018		Comptes 2017	
		Charges	Revenus	Charges	Revenus	Charges	Revenus
58205.3141.01	Entretien monte-plats	1'758.90		1'800		1'769.30	
58205.3141.31	Travaux d'entretien spéciaux	3'573.45		23'000		1'809.35	
58205.3153	Entretien mobilier et matériel			1'000		914.30	
58205.3170	Frais d'animation	613.60		500		403.40	
58205.3182	Téléphones	432.50		700		418.80	
58205.3185	Surveillance médicale			600			
58205.3189	Nettoyages effectués par des tiers	19'773.60		20'000		19'828.80	
58205.3904	Imputation interne de loyer	55'000.00		55'000		44'000.00	
58205.4360	Participation des parents		164'625.75		153'200		188'070.10
58205.4361.03	Remboursement de traitements et charges sociales		4'009.20				
58205.4515	Contributions FAJE		74'552.00		70'400		69'793.75
58205.4525	Contribution du Réseau Enfance Vevey et Environs (REVE)		230'103.59		285'400		183'608.53
58205.4809	Prélèvements s/fonds de réserve pour travaux à réaliser au sein des garderies communales veveysannes						16'207.25
58206	UNITE D'ACCUEIL PARASCOLAIRE LA CAMPANULE	422'168.01	422'168.01	409'700	409'700	347'271.27	347'271.27
58206.3011	Traitements du personnel	223'942.93		222'000		203'120.60	
58206.3012	Salaires du personnel auxiliaire	23'664.23		25'800		6'450.97	
58206.3030	Contributions AVS, AI, APG, AC, ALFA et PCFam	21'296.74		22'200		19'049.30	
58206.3040	Caisse de pensions et de prévoyance	35'675.26		34'500		31'348.80	
58206.3050	Assurances accidents et maladie	4'283.78		4'300		2'161.30	
58206.3060	Frais de déplacements et débours	110.10		300		161.45	
58206.3091	Frais de formation du personnel	750.00		2'500		710.00	
58206.3101	Frais de bureau et économat	968.90		1'000		1'007.95	
58206.3102	Abonnements journaux			200			
58206.3113	Achats mobilier et matériel	1'796.75		2'400		2'612.75	
58206.3114	Achats de lingerie	118.20		200		113.50	
58206.3116	Achats matériel éducatif et jeux	1'757.95		1'800		1'488.20	
58206.3121	Achats et consommation d'eau	141.20		200		151.95	
58206.3123	Achats et consommation d'électricité	1'184.75		1'500		1'304.30	
58206.3124	Achats et consommation de combustibles	1'269.90		1'600		1'170.05	
58206.3131	Achats alimentation	37'120.00		37'200		31'946.20	

Commune de Vevey Comptes 2018

		Comptes 2018		Budget 2018		Comptes 2017	
		Charges	Revenus	Charges	Revenus	Charges	Revenus
58206.3132	Achats de produits de pharmacie	307.40		800		451.50	
58206.3133	Nettoyages et divers	1'360.27		2'800		2'342.05	
58206.3141	Entretien courant	2'719.05		2'400		2'050.95	
58206.3153	Entretien mobilier et matériel	394.95		600		481.50	
58206.3170	Frais d'animation	330.00		600			
58206.3182	Téléphones	1'259.25		700		434.40	
58206.3185	Surveillance médicale			600		303.55	
58206.3189	Nettoyages effectués par des tiers	14'216.40		13'500		14'256.00	
58206.3902	Imputations internes de biens, services, marchandises					154.00	
58206.3904	Imputation interne de loyer	47'500.00		30'000		24'000.00	
58206.4360	Participation des parents		132'798.60		130'100		122'226.10
58206.4502	Participation OFAS/FAJE - Aide au démarrage		19'200.00				
58206.4515	Contributions FAJE		73'687.90		53'400		56'787.00
58206.4525	Contribution du Réseau Enfance Vevey et Environs (REVE)		196'481.51		226'200		168'258.17
58207	UNITE D'ACCUEIL PARASCOLAIRE CREDEILES	449'092.17	449'092.17	504'200	504'200	453'575.71	453'575.71
58207.3011	Traitements du personnel	195'123.70		241'800		237'340.35	
58207.3012	Salaires du personnel auxiliaire	51'783.09		39'700		31'403.90	
58207.3030	Contributions AVS, AI, APG, AC, ALFA et PCFam	21'247.01		24'100		23'862.01	
58207.3040	Caisse de pensions et de prévoyance	35'152.77		37'700		36'628.34	
58207.3050	Assurances accidents et maladie	4'149.77		4'600		2'718.16	
58207.3060	Frais de déplacements et débours	134.40		200		51.60	
58207.3080	Personnel intérimaire facturé par des tiers	2'082.40					
58207.3091	Frais de formation du personnel	1'560.00		2'600		1'400.00	
58207.3101	Frais de bureau et économat	842.34		800		1'073.35	
58207.3113	Achats mobilier et matériel	11'970.09		16'000		1'243.35	
58207.3114	Achats de lingerie	51.90		100		10.00	
58207.3116	Achats matériel éducatif et jeux	1'139.98		1'700		1'711.50	
58207.3123	Achats et consommation d'électricité	1'500.00		1'500		1'500.00	
58207.3131	Achats alimentation	36'373.30		39'000		38'219.40	
58207.3132	Achats de produits de pharmacie	613.50		600		304.90	
58207.3133	Nettoyages et divers	2'055.90		2'900		2'060.90	

Commune de Vevey Comptes 2018

		Comptes 2018		Budget 2018		Comptes 2017	
		Charges	Revenus	Charges	Revenus	Charges	Revenus
58207.3141	Entretien courant	4'325.20		3'000		13'587.85	
58207.3141.31	Travaux d'entretien spéciaux	8'248.00		15'000			
58207.3153	Entretien mobilier et matériel	911.72		500			
58207.3170	Frais d'animation	721.35		2'500		1'152.20	
58207.3182	Téléphones			500		467.25	
58207.3185	Surveillance médicale			600			
58207.3189	Nettoyages effectués par des tiers	20'355.75		20'000		19'159.20	
58207.3902	Imputations internes de biens, services, marchandises					681.45	
58207.3904	Imputation interne de loyer	48'750.00		48'800		39'000.00	
58207.4360	Participation des parents		151'195.90		152'100		153'963.75
58207.4361	Allocations de maternité et perte de gain (APG)						29.25
58207.4515	Contributions FAJE		80'641.40		76'500		84'218.50
58207.4525	Contribution du Réseau Enfance Vevey et Environs (REVE)		217'254.87		275'600		215'364.21
58208	UNITE D'ACCUEIL PARASCOLAIRE DE LA VEVEYSE	257'644.70	257'644.70	359'300	359'300		
58208.3011	Traitements du personnel	104'488.55		123'000			
58208.3012	Salaires du personnel auxiliaire	25'033.31		73'300			
58208.3030	Contributions AVS, AI, APG, AC, ALFA et PCFam	11'391.48		17'700			
58208.3040	Caisse de pensions et de prévoyance	15'719.37		18'500			
58208.3050	Assurances accidents et maladie	2'181.54		2'600			
58208.3060	Frais de déplacements et débours			300			
58208.3091	Frais de formation du personnel			3'900			
58208.3101	Frais de bureau et économat	414.90		800			
58208.3102	Abonnements journaux			200			
58208.3113	Achats mobilier et matériel	1'512.55		24'000			
58208.3114	Achats de lingerie	51.70		200			
58208.3116	Achats matériel éducatif et jeux	1'211.70		1'500			
58208.3121	Achats et consommation d'eau			200			
58208.3123	Achats et consommation d'électricité			1'500			
58208.3124	Achats et consommation de combustibles			1'600			
58208.3131	Achats alimentation	48'158.30		52'400			
58208.3132	Achats de produits de pharmacie	196.00		600			

Commune de Vevey Comptes 2018

		Comptes 2018		Budget 2018		Comptes 2017	
		Charges	Revenus	Charges	Revenus	Charges	Revenus
58208.3133	Nettoyages et divers	1'178.75		2'400			
58208.3141	Entretien courant	59.50		2'000			
58208.3153	Entretien mobilier et matériel			500			
58208.3170	Frais d'animation	278.30		1'000			
58208.3182	Téléphones	373.06		500			
58208.3185	Surveillance médicale			600			
58208.3189	Nettoyages effectués par des tiers	1'857.90					
58208.3904	Imputation interne de loyer	30'000.00		30'000			
58208.4360	Participation des parents		110'188.70		101'400		
58208.4502	Participation OFAS/FAJE - Aide au démarrage		101'760.00		120'000		
58208.4515	Contributions FAJE		45'696.00		60'600		
58208.4525	Contribution du Réseau Enfance Vevey et Environs (REVE)	13'537.79			77'300		
58209	UNITE D'ACCUEIL PARASCOLAIRE DU CLOS	329'098.23	329'098.23	325'500	325'500		
58209.3011	Traitements du personnel	142'564.40		140'400			
58209.3012	Salaires du personnel auxiliaire	34'937.03		20'300			
58209.3030	Contributions AVS, AI, APG, AC, ALFA et PCFam	16'036.59		15'100			
58209.3040	Caisse de pensions et de prévoyance	23'668.10		21'400			
58209.3050	Assurances accidents et maladie	3'141.45		2'800			
58209.3060	Frais de déplacements et débours			300			
58209.3091	Frais de formation du personnel			4'200			
58209.3101	Frais de bureau et économat	965.80		800			
58209.3102	Abonnements journaux			200			
58209.3113	Achats mobilier et matériel	17'517.54		30'400			
58209.3114	Achats de lingerie	51.60		200			
58209.3116	Achats matériel éducatif et jeux	101.50					
58209.3121	Achats et consommation d'eau			200			
58209.3123	Achats et consommation d'électricité			1'500			
58209.3124	Achats et consommation de combustibles			1'600			
58209.3131	Achats alimentation	32'909.35		31'000			
58209.3132	Achats de produits de pharmacie	402.25		600			
58209.3133	Nettoyages et divers	8'316.00		2'400			
58209.3153	Entretien mobilier et matériel	233.40		500			

Commune de Vevey Comptes 2018

		Comptes 2018		Budget 2018		Comptes 2017	
		Charges	Revenus	Charges	Revenus	Charges	Revenus
58209.3161	Loyers et charges			19'100			
58209.3170	Frais d'animation	167.00		1'000			
58209.3182	Téléphones	1'060.67		900			
58209.3185	Surveillance médicale			600			
58209.3189	Nettoyages effectués par des tiers	4'733.85					
58209.3904	Imputation interne de loyer	42'291.70		30'000			
58209.4360	Participation des parents		113'471.05		91'200		
58209.4502	Participation OFAS/FAJE - Aide au démarrage		92'160.00		120'000		
58209.4515	Contributions FAJE		60'296.00		51'800		
58209.4525	Contribution du Réseau Enfance Vevey et Environs (REVE)		63'171.18		62'500		
58210	UNITE D'ACCUEIL PARASCOLAIRE DES CROSETS	392'847.62	392'847.62	451'600	451'600		
58210.3011	Traitements du personnel	166'248.70		220'800			
58210.3012	Salaires du personnel auxiliaire	35'165.28		27'600			
58210.3030	Contributions AVS, AI, APG, AC, ALFA et PCFam	17'688.00		21'300			
58210.3040	Caisse de pensions et de prévoyance	27'262.35		33'800			
58210.3050	Assurances accidents et maladie	3'449.90		4'200			
58210.3060	Frais de déplacements et débours			400			
58210.3091	Frais de formation du personnel	240.00		4'500			
58210.3101	Frais de bureau et économat	1'137.60		1'200			
58210.3102	Abonnements journaux	179.00		200			
58210.3113	Achats mobilier et matériel	22'648.05		52'000			
58210.3114	Achats de lingerie	55.10		200			
58210.3116	Achats matériel éducatif et jeux	2'810.40		3'000			
58210.3121	Achats et consommation d'eau			200			
58210.3123	Achats et consommation d'électricité			1'500			
58210.3124	Achats et consommation de combustibles			1'600			
58210.3131	Achats alimentation	56'634.30		40'000			
58210.3132	Achats de produits de pharmacie	759.70		1'000			
58210.3133	Nettoyages et divers	1'737.40		2'800			
58210.3141	Entretien courant	62.25		2'000			
58210.3153	Entretien mobilier et matériel	463.25		500			
58210.3170	Frais d'animation	712.55		1'200			

Commune de Vevey Comptes 2018

		Comptes 2018		Budget 2018		Comptes 2017	
		Charges	Revenus	Charges	Revenus	Charges	Revenus
58210.3182	Téléphones	875.49		1'000			
58210.3185	Surveillance médicale			600			
58210.3189	Nettoyages effectués par des tiers	5'134.90					
58210.3904	Imputation interne de loyer	49'583.40		30'000			
58210.4360	Participation des parents		80'058.95		129'300		
58210.4361.03	Remboursement de traitements et charges sociales		17'037.00				
58210.4502	Participation OFAS/FAJE - Aide au démarrage		101'760.00		144'000		
58210.4515	Contributions FAJE		70'756.00		79'300		
58210.4525	Contribution du Réseau Enfance Vevey et Environs (REVE)		123'235.67		99'000		
584	ADMINISTRATION DES UNITES D'ACCUEIL	2'310'498.59	2'310'498.59	2'299'300	2'299'300	1'772'266.07	1'772'266.07
584.3011	Traitements du personnel	1'110'327.60		1'388'200		917'428.55	
584.3012	Salaires du personnel auxiliaire	83'725.64		87'000		88'275.70	
584.3030	Contributions AVS, AI, APG, AC, ALFA et PCFam	100'168.48		129'700		93'771.68	
584.3040	Caisse de pensions et de prévoyance	174'633.50		216'400		151'378.25	
584.3050	Assurances accidents et maladie	19'294.62		26'700		10'386.49	
584.3060	Frais de déplacements et débours	3'848.85		7'400		4'617.00	
584.3080	Personnel intérimaire facturé par des tiers	83'523.45				2'862.00	
584.3091	Frais de formation du personnel	900.00		2'000		900.00	
584.3092	Frais de recherche de personnel	1'597.85		10'000			
584.3101	Frais de bureau et économat	9'337.12		7'000		9'773.35	
584.3102	Annonces et abonnements journaux	95.00		400			
584.3102.01	Frais d'annonces pour recherche de personnel	3'696.50				8'061.80	
584.3111	Achats mobilier, machines et matériel	7'318.86		5'000		1'286.72	
584.3113	Achats mobilier et matériel	515.48					
584.3123	Achats et consommation d'électricité			500			
584.3133	Nettoyages et divers			300		61.95	
584.3151	Entretien mobilier et matériel			500			
584.3151.02	Maintenance des logiciels	39'674.79		32'000		55'872.10	
584.3170	Frais de réceptions et de manifestations					112.50	
584.3181	Frais d'affranchissements	13'578.45		11'000		11'386.80	
584.3182	Téléphones	2'711.05		2'200		2'349.85	
584.3184	Frais de contentieux et de poursuites	2'046.35				4'132.48	

Commune de Vevey Comptes 2018

		Comptes 2018		Budget 2018		Comptes 2017	
		Charges	Revenus	Charges	Revenus	Charges	Revenus
584.3185	Honoraires et frais d'expertises	2'154.00		50'000		14'670.80	
584.3186	Assurances de tiers, choses et RC	2'665.00		3'000		2'665.00	
584.3301	Défalcations sur contentieux et escomptes	4'422.00		6'000		32'428.80	
584.3655.02	Contribution Fonds social	15'814.00		11'500		7'496.90	
584.3901	Imputations internes de frais de personnel	505'700.00		240'000		314'000.00	
584.3902	Imputations internes de biens, services, marchandises	68'250.00				1'597.35	
584.3904	Imputation interne de loyer	54'500.00		62'500		36'750.00	
584.4361	Allocations de maternité et perte de gain (APG)		10'826.45				3'394.60
584.4361.02	Ristournes d'assurances		59'064.05				
584.4362	Remboursement de frais		12'955.00		8'000		8'425.00
584.4515	Participation de l'Etat selon la LAJE						10'195.20
584.4525	Contribution du Réseau Enfance Vevey et Environs (REVE)		2'172'701.39		2'286'300		1'703'803.62
584.4901	Imputations internes de frais de personnel		54'951.70		5'000		46'447.65
585	CONTRIBUTIONS AU RESEAU ENFANCE VEVEY ET ENVIRONS (REVE)	14'480'472.94	6'737'200.11	15'881'200	7'584'900	12'227'709.91	6'097'684.60
585.3312	Amortissement construction d'une Unité d'Accueil Pour Ecoliers La Campanule (08/2001, 9143.40)	22'690.00		22'700		22'690.00	
585.3655.01	Contributions aux structures d'accueil collectives	12'185'122.09		14'081'300		10'967'050.62	
585.3655.02	Contributions au réseau d'accueil familial à la journée	2'173'515.85		1'678'200		1'135'818.19	
585.3655.05	Fondation cantonale pour l'accueil de jour des enfants (LAJE) - Contribution socle	99'145.00		99'000		102'151.10	
585.4525	Contributions des communes et des entreprises au réseau d'accueil collectif		6'737'200.11		7'584'900		6'097'684.60

Commune de Vevey Comptes 2018

		Comptes 2018		Budget 2018		Comptes 2017	
		Charges	Revenus	Charges	Revenus	Charges	Revenus
590	ACCUEIL PERISCOLAIRE	428'375.74	89'652.00	350'000	85'600	1'003'690.61	259'792.85
590.3011	Traitements du personnel					233'118.50	
590.3012	Salaires du personnel auxiliaire					365'752.65	
590.3030	Contributions AVS, AI, APG, AC, ALFA et PCFam					50'992.74	
590.3040	Caisse de pensions et de prévoyance					46'111.82	
590.3050	Assurances accidents et maladie					5'725.88	
590.3060	Frais de déplacements et débours					249.50	
590.3091	Frais de formation du personnel					2'273.70	
590.3101	Frais de bureau et économat					2'705.70	
590.3111	Achat matériel informatique et logiciel					3'345.55	
590.3113	Achats mobilier et matériel					2'070.60	
590.3116	Achats matériel éducatif et jeux					2'584.15	
590.3131	Achats alimentation					183'824.15	
590.3132	Achats de produits de pharmacie					201.90	
590.3133	Nettoyages et divers					22'575.87	
590.3151.02	Maintenance des logiciels					3'225.00	
590.3161	Loyer Panorama et Part Dieu					20'691.50	
590.3181	Frais d'affranchissements					3'398.95	
590.3182	Téléphones					2'526.70	
590.3655	Subventions Association La Fourch'ouette					4'800.00	
590.3901	Imputations internes de frais de personnel					46'447.65	
590.3902	Imputations internes de biens, services, marchandises					1'068.10	
590.4360	Participation des parents pour l'accueil parascolaire						49'641.00
590.4360.01	Participation des parents pour les prestations de "midi" (salle à manger)						192'371.00
590.4361.02	Ristournes d'assurances						16'986.85
590.4655	Revenus de fonds spéciaux						794.00

Commune de Vevey Comptes 2018

		Comptes 2018		Budget 2018		Comptes 2017	
		Charges	Revenus	Charges	Revenus	Charges	Revenus
5901	REFECTOIRES	232'201.30	71'097.00	195'000	63'000		
5901.3011	Traitements du personnel	41'242.37		41'400			
5901.3012	Salaires du personnel auxiliaire	38'593.08		40'000			
5901.3030	Contributions AVS, AI, APG, AC, ALFA et PCFam	7'008.69		7'800			
5901.3040	Caisse de pensions et de prévoyance	6'933.47		6'300			
5901.3050	Assurances accidents et maladie	1'362.94		1'500			
5901.3060	Frais de déplacements et débours	3.40		200			
5901.3080	Personnel intérimaire facturé par des tiers	238.25					
5901.3091	Frais de formation du personnel			600			
5901.3113	Achats mobilier et matériel	166.20		2'000			
5901.3131	Achats alimentation	78'059.70		89'100			
5901.3132	Achats de produits de pharmacie			700			
5901.3133	Nettoyages et divers	8'479.40		1'000			
5901.3151	Maintenance des logiciels	226.17		500			
5901.3161	Loyers	11'645.30					
5901.3170	Frais d'animation			500			
5901.3181	Frais d'affranchissements	1'713.50		1'000			
5901.3182	Téléphones	359.73		900			
5901.3301	Défalcations sur contentieux et escomptes	293.25					
5901.3655	Subventions Association La Fourch'ouette	8'400.00					
5901.3901	Imputations internes de frais de personnel	27'475.85		1'500			
5901.4360	Participation des parents		70'730.00		63'000		
5901.4655	Revenus de fonds spéciaux		367.00				
5902	DEVOIRS SURVEILLES	196'174.44	18'555.00	155'000	22'600		
5902.3011	Traitements du personnel	20'302.75		20'400			
5902.3012	Salaires du personnel auxiliaire	127'015.65		105'900			
5902.3030	Contributions AVS, AI, APG, AC, ALFA et PCFam	12'904.84		11'200			
5902.3040	Caisse de pensions et de prévoyance	3'617.16		3'200			
5902.3050	Assurances accidents et maladie	1'855.55		2'300			
5902.3060	Frais de déplacements et débours			700			
5902.3091	Frais de formation du personnel			2'800			
5902.3101	Frais de bureau et économat	205.25		1'000			

Commune de Vevey Comptes 2018

		Comptes 2018		Budget 2018		Comptes 2017	
		Charges	Revenus	Charges	Revenus	Charges	Revenus
5902.3113	Achats mobilier et matériel	575.80		2'000			
5902.3151	Maintenance des logiciels	218.09		1'000			
5902.3181	Frais d'affranchissements	1'713.50		1'000			
5902.3301	Défalcations sur contentieux et escomptes	290.00					
5902.3901	Imputations internes de frais de personnel	27'475.85		3'500			
5902.4360	Participation des parents		18'555.00		22'600		
595	COLONIES DE JOUR	32'137.55	16'550.00	33'400	18'900	39'388.70	22'500.00
595.3012	Salaires du personnel auxiliaire	20'034.45		19'000		26'073.35	
595.3030	Contributions AVS, AI, APG, AC, ALFA et PCFam	995.15		1'800		1'168.25	
595.3040	Caisse de pensions et de prévoyance	332.15					
595.3050	Assurances accidents et maladie	193.65		300		132.60	
595.3060	Frais de déplacements et débours			100			
595.3101	Imprimés et fournitures de bureau	137.35		100		139.35	
595.3113	Achats mobilier et matériel	690.00		1'600		1'450.55	
595.3131	Achats de produits alimentaires	7'234.00		7'000		8'485.20	
595.3133	Nettoyages et divers	249.30		500		96.85	
595.3170	Frais d'animation	2'271.50		3'000		1'842.55	
595.4360.03	Participation des parents		16'550.00		18'900		22'500.00

Commune de Vevey Comptes 2018

		Comptes 2018		Budget 2018		Comptes 2017	
		Charges	Revenus	Charges	Revenus	Charges	Revenus
6	DIRECTION DE LA SECURITE	4'357'824.21	1'592'059.31	4'393'400	1'595'000	4'346'483.77	1'596'788.13
600	SECURITE	4'118'068.95	1'562'029.31	4'221'400	1'580'000	4'226'152.91	1'562'878.13
600.3143	Entretien et renouvellement des horodateurs			80'000		100'920.65	
600.3195	TVA due au taux forfaitaire de 3.5% (abonnements et tarif horaire du parking du Panorama)	53'521.85		55'000		50'965.35	
600.3511	Financement des missions générales de police par la péréquation indirecte (art. 45 LOPV)	1'183'727.00		1'180'000		1'237'963.00	
600.3521	Participation à la charge nette de l'Association de communes Sécurité Riviera	2'871'847.15		2'876'400		2'788'538.66	
600.3659	Subventions, dons, frais divers	8'972.95		30'000		47'765.25	
600.4232	Recettes abonnements et tarif horaire du parking Panorama		1'535'897.31		1'500'000		1'384'141.48
600.4511	Correctif financement missions générales police par péréquation indirecte établi avec 1 an décalage		26'132.00				77'816.00
600.4801	Prélèvement s/fonds de réserve pour l'exploitation des parcomètres et la création de places de parc				80'000		100'920.65
655	SERVICE DEFENSE INCENDIE ET SECOURS (SDIS)	239'755.26	30'030.00	172'000	15'000	120'330.86	33'910.00
6552	LOCAUX ET INFRASTRUCTURES	239'755.26	30'030.00	172'000	15'000	120'330.86	33'910.00
6552.3114	Achats matériel divers			2'000			
6552.3144	Entretien des hydrants	52'101.05		20'000		43'396.35	
6552.3144.01	Nouvelles canalisations et hydrants	187'654.21		150'000		76'934.51	
6552.4511.01	Subsides nouvelles canalisations et hydrants		30'030.00		15'000		33'910.00

Commune de Vevey Comptes 2018

		Comptes 2018		Budget 2018		Comptes 2017	
		Charges	Revenus	Charges	Revenus	Charges	Revenus
7	DIRECTION DES AFFAIRES SOCIALES, DU LOGEMENT ET DE L'INTEGRATION	21'549'906.79	300'329.60	20'897'700	275'500	21'017'056.55	468'907.05
700	ADMINISTRATION DIRECTION	347'545.82	12'622.45	362'000		183'703.69	3'450.00
700.3011	Traitements du personnel	222'925.41		259'800		125'035.13	
700.3012	Salaires du personnel auxiliaire	39'877.54		5'000			
700.3030	Contributions AVS, AI, APG, AC, ALFA et PCFam	22'013.22		23'600		10'953.88	
700.3040	Caisse de pensions et de prévoyance	36'855.70		43'200		22'858.76	
700.3050	Assurances accidents et maladie	4'335.16		4'700		1'243.64	
700.3060	Frais de déplacements et débours	2'370.40		2'700		2'514.10	
700.3091	Frais de formation du personnel	4'000.00		4'000		1'950.00	
700.3101	Frais de bureau et économat	5'776.49		5'400		6'085.78	
700.3102	Annonces et abonnements journaux	1'163.65		1'000		1'111.65	
700.3111	Achats mobilier, machines et matériel			2'700		68.90	
700.3123	Achats et consommation d'électricité	104.15		1'300		474.25	
700.3133	Nettoyages et divers	382.45		500		477.05	
700.3151	Entretien mobilier et matériel	185.00		400			
700.3161	Loyers et charges					4'200.00	
700.3181	Frais d'affranchissements	6'300.35		4'700		5'002.10	
700.3182	Téléphones	756.30		2'200		1'228.45	
700.3193	Cotisations	500.00		800		500.00	
700.4271	Loyers bureaux av. du Général-Guisan 69		600.00				3'400.00
700.4361.02	Ristournes d'assurances		12'022.45				
700.4362	Remboursement de frais						50.00
703	INTEGRATION	500'264.67	164'121.95	645'800	160'100	523'051.81	170'087.20
703.3011	Traitements du personnel	133'876.60		250'500		92'826.55	
703.3012	Salaires du personnel auxiliaire	76'891.50		60'200		143'032.15	
703.3030	Contributions AVS, AI, APG, AC, ALFA et PCFam	18'463.95		30'300		21'750.60	
703.3040	Caisse de pensions et de prévoyance	28'208.40		47'700		18'976.15	
703.3050	Assurances accidents et maladie	3'401.35		6'200		2'352.70	
703.3060	Frais de déplacements et débours	350.80		3'000		235.40	
703.3080	Personnel intérimaire facturé par des tiers	3'600.00		3'600		900.00	
703.3091	Frais de formation du personnel	2'984.00		3'000		370.00	

Commune de Vevey Comptes 2018

		Comptes 2018		Budget 2018		Comptes 2017	
		Charges	Revenus	Charges	Revenus	Charges	Revenus
703.3101	Imprimés et fournitures de bureau	5'916.35		6'500		3'083.25	
703.3102	Livres, journaux, documentation	226.75		500		163.00	
703.3113	Achats mobilier et matériel	3'496.00		4'000		4'161.70	
703.3123	Achats et consommation d'électricité	1'974.65		2'200		1'593.35	
703.3133	Nettoyages et divers	1'518.00		1'800		2'762.25	
703.3141	Entretien des bâtiments	2'861.35		1'900		520.00	
703.3151	Entretien de mobilier, machines et équipements de bureau			1'000		349.70	
703.3161	Loyers et charges	105'016.65		104'300		103'299.45	
703.3170	Frais d'animation	7'006.30		7'000		6'092.85	
703.3182	Téléphones	2'878.32		2'400		2'903.05	
703.3185	Honoraires et frais d'expertises	46'847.05		46'000		45'828.60	
703.3193	Cotisations	2'262.00		2'700		713.00	
703.3655.01	Subvention à l'Association "Français en Jeu"	3'000.00		11'500		10'920.55	
703.3663	Subvention aux manifestations multi- culturelles	49'484.65		49'500		60'217.51	
703.4361	Allocations Perte de Gain et maternité						707.65
703.4362	Remboursement de frais		9'986.95		2'000		1'591.60
703.4502	Participation de la Confédération		3'000.00		3'000		3'000.00
703.4515	Participation du Canton		151'135.00		155'100		164'787.95
706	CENTRE SOCIAL REGIONAL	22'146.70		24'800		22'126.50	
706.3525	Participation aux frais de fonctionnement de l'ARAS Riviera	22'146.70		24'800		22'126.50	
730	AGENCE INTERCOMMUNALE D'ASSURANCES SOCIALES	161'406.04		225'300		186'511.01	
730.3525	Participation aux frais de l'Agence intercommunale d'assurances sociales	161'406.04		225'300		186'511.01	
740	AIDES INSTITUTIONNELLES ET INDIVIDUELLES	637'037.34	23'600.70	748'000	18'900	748'423.75	33'652.35
740.3654.01	Participation aux actions de prévention et buts optionnels de la ARAS Riviera	150'278.25		154'100		143'168.80	
740.3654.02	Association régionale pour la préparation à la retraite (ARPR)	9'914.50		9'900		9'802.50	
740.3654.03	Ludothèque - Prise en charge du loyer	12'000.00		12'000		12'000.00	
740.3654.04	Subvention à CARITAS			1'500			

Commune de Vevey Comptes 2018

		Comptes 2018		Budget 2018		Comptes 2017	
		Charges	Revenus	Charges	Revenus	Charges	Revenus
740.3655	Participation à des actions sociales spécifiques	47'159.95		47'200		66'380.35	
740.3655.01	Subvention à l'ASLOCA - Section de Vevey	27'000.00		27'000		27'000.00	
740.3665.01	Aides individuelles	21'772.70		15'000		29'325.85	
740.3665.02	Aide complémentaire veveysanne	240'261.65		335'000		318'722.00	
740.3665.03	Aide extraordinaire veveysanne	23'884.10		26'000		31'182.10	
740.3665.04	Aide aux chômeurs en fin de droit ayant charge de famille	23'550.00		27'000		27'300.00	
740.3665.05	Sépultures indigents			2'500		2'971.25	
740.3665.06	Achats de cartes VMCV pour ventes à prix réduits	679.00		800		840.00	
740.3665.07	Mesures d'allègement de la taxe de base par habitant pour les déchets	80'537.19		90'000		79'730.90	
740.4655	Revenus fonds Genand-Cochard		1'000.00		2'300		2'300.00
740.4655.01	Revenus legs Vaubert de Méan		370.00		400		370.00
740.4655.02	Revenus de fonds spéciaux pour aides complémentaires veveysannes (compte no 740.3665.02)		458.00		1'200		1'256.00
740.4801	Prélèvement sur le fonds de secours des Affaires sociales et familiales		21'772.70		15'000		29'726.35
751	FACTURE SOCIALE ET AVASAD	18'985'177.00		17'969'900		18'446'983.00	149'222.00
751.3515.01	Participation aux dépenses RI et assurance chômage	5'545'096.00		5'523'000		5'730'421.00	
751.3515.02	Participation aux dépenses des PC et de l'hébergement médico-social	4'911'069.00		5'105'000		5'277'943.00	
751.3515.03	Participation aux subventions et aides aux personnes handicapées	2'274'221.00		2'311'000		2'421'564.00	
751.3515.04	Participation aux dépenses de l'assurance maladie (LAMal)	1'640'844.00		1'540'000		1'575'064.00	
751.3515.05	Participation aux dépenses pour prestations pour la famille et autres dépenses sociales	1'098'683.00		932'000		964'299.00	
751.3515.06	Participation aux bourses d'étude et d'apprentissage	609'024.00		668'000		690'511.00	
751.3515.09	Correctif répartition de la facture sociale selon décompte final établi avec une année de décalage	1'063'370.00					

Commune de Vevey Comptes 2018

		Comptes 2018		Budget 2018		Comptes 2017	
		Charges	Revenus	Charges	Revenus	Charges	Revenus
751.3654	Subvention à l'association ASANTE SANA	1'842'870.00		1'890'900		1'787'181.00	
751.4515	Correctif répartition de la facture sociale selon décompte final établi avec une année de décalage						149'222.00
752	CENTRE DE JOUR DU PANORAMA	314'628.85	16'665.00	307'000	16'500	319'698.65	16'385.00
752.3655.01	Salle à manger (déficit d'exploitation)	60'000.00		60'000		60'000.00	
752.3655.02	Loyers du Panorama - Prise en charge du déficit	26'575.85		20'900		33'062.85	
752.3655.04	Salle à manger - Participation au loyer	34'100.00		34'100		34'100.00	
752.3655.05	Centre de jour (déficit d'exploitation)	170'000.00		170'000		170'000.00	
752.3655.06	Course annuelle des aînés	23'953.00		22'000		22'535.80	
752.4362	Remboursement de frais		4'165.00		4'000		3'885.00
752.4655	Participation Fondation Haefeli-Meylan (sortie des aînés)		12'500.00		12'500		12'500.00
760	OFFICE DU LOGEMENT	581'700.37	83'319.50	614'900	80'000	586'558.14	96'110.50
760.3011	Traitements du personnel	51'704.39		52'000		51'424.62	
760.3012	Salaires du personnel auxiliaire	24'000.00		21'000			
760.3030	Contributions AVS, AI, APG, AC, ALFA et PCFam	6'631.88		5'700		4'504.72	
760.3040	Caisse de pensions et de prévoyance	10'767.60		8'300		8'158.44	
760.3050	Assurances accidents et maladie	1'290.20		1'200		510.76	
760.3060	Frais de déplacements et débours	11.20		1'000		22.15	
760.3091	Frais de formation du personnel			3'000			
760.3101	Imprimés et fournitures de bureau			2'000		1'458.00	
760.3111	Achats de mobilier, de machines et d'équipements techniques de bureau			500		388.80	
760.3182	Téléphones	1'562.35		100		797.40	
760.3185.01	Contentieux et avis de droit					2'000.00	
760.3655	Subventions en matière de logement	164'186.00		203'100		170'069.00	
760.3655.01	Contribution communale à l'aide individuelle au logement	166'546.75		160'000		192'224.25	
760.3655.02	Centre d'accueil de nuit CARITAS			2'000			
760.3655.03	Fondation Apollo	155'000.00		155'000		155'000.00	
760.4515	Contribution cantonale à l'aide individuelle au logement		83'319.50		80'000		96'110.50

Commune de Vevey Comptes 2018

		Comptes 2018		Budget 2018		Comptes 2017	
		Charges	Revenus	Charges	Revenus	Charges	Revenus
8	DIRECTION DE LA CULTURE	9'314'247.07	1'136'358.85	9'290'000	662'300	9'211'211.38	850'653.33
810	ADMINISTRATION	386'522.82	2'275.00	386'000		369'636.27	1'500.00
810.3011	Traitements du personnel	204'753.90		209'600		164'047.60	
810.3012	Salaires du personnel auxiliaire	48'158.35		11'000		59'912.05	
810.3030	Contributions AVS, AI, APG, AC, ALFA et PCFam	22'155.50		19'600		19'596.79	
810.3040	Caisse de pensions et de prévoyance	34'534.90		34'500		27'228.50	
810.3050	Assurances accidents et maladie	4'287.00		3'800		2'214.17	
810.3060	Frais de déplacements et débours	3'756.00		4'000		5'336.30	
810.3101	Frais de bureau et économat	6'980.04		5'800		10'942.78	
810.3102	Annonces et abonnements journaux	549.00		1'000		529.00	
810.3102.01	Documentation	118.25		1'000		509.85	
810.3111	Achats de mobilier, de machines et d'équipements techniques de bureau					1'755.30	
810.3151	Maintenance des logiciels	657.70				1'018.80	
810.3161	Loyer bureaux à Simplon 14-16	23'000.00		18'000		18'000.00	
810.3161.01	Loyer Espace Images Vevey	14'454.75		35'000		17'452.80	
810.3170	Frais de réceptions et de manifestations	2'823.00		3'000		4'481.45	
810.3181	Frais d'affranchissements	6'669.80		12'000		8'489.60	
810.3182	Téléphones	1'515.83		2'000		1'247.75	
810.3183	Frais bancaires			200			
810.3185	Prestations de tiers	7'068.80		20'000		21'683.53	
810.3193	Cotisations	5'040.00		5'500		5'190.00	
810.4362	Remboursement de frais		2'275.00				1'500.00
814	SUBVENTIONS ET AIDES DIVERSES	2'685'425.58	660.00	2'674'900		2'682'608.53	136.80
814.3652	Université populaire	2'000.00		2'000		2'000.00	
814.3652.01	Contribution à la Fondation pour l'enseignement de la musique (FEM)	188'375.50		187'200		166'642.50	
814.3652.02	Conservatoire de Musique et Ecole de Jazz de Montreux-Vevey-Riviera	95'087.60		96'800		114'439.50	
814.3652.10	Développement de projets de politique culturelle	29'351.50		29'700			
814.3653	Aides et subventions à des manifestations culturelles	114'174.70		100'000		90'007.20	

Commune de Vevey Comptes 2018

		Comptes 2018		Budget 2018		Comptes 2017	
		Charges	Revenus	Charges	Revenus	Charges	Revenus
814.3653.01	Fonds intercommunal de soutien à la culture	922'048.50		920'700		941'040.00	
814.3653.03	Sociétés de musique	45'500.00		45'000		46'000.00	
814.3653.04	Orchestre de Ribaupierre	5'000.00		5'000		5'000.00	
814.3653.05	Fondation du Septembre musical Montreux-Vevey	37'500.00		37'500		27'500.00	
814.3653.07	Frais de salles, soirées de sociétés locales	50'335.00		45'000		69'300.00	
814.3653.12	Fondation W. Cuendet et Atelier de Saint-Prex					5'000.00	
814.3653.13	Théâtre de poche de la Grenette	50'000.00		50'000		50'000.00	
814.3653.18	Cinéforum - Fondation romande pour le cinéma	7'000.00		7'000		7'000.00	
814.3653.19	Subsides pour la danse contemporaine	64'300.00		65'000		62'000.00	
814.3653.21	Expositions et éditions diverses	21'500.00		25'000		25'000.00	
814.3653.24	Commission romande de diffusion de spectacles (CORODIS)	3'000.00		3'000		3'000.00	
814.3653.26	Fondation romande pour la chanson et les musiques actuelles	3'000.00		3'000		3'000.00	
814.3653.29	Association Oriental - Vevey	245'000.00		245'000		245'000.00	
814.3653.34	Rocking Chair - Association ATAC	150'000.00		150'000		150'000.00	
814.3653.35	La Lanterne Magique	2'000.00		2'000		2'000.00	
814.3653.36	Association VIBISCUM	2'000.00		2'000		2'000.00	
814.3653.38	Live in Vevey - Jazz Music	20'000.00		20'000		20'000.00	
814.3653.39	Festival des Artistes de Rue	10'000.00		10'000		10'000.00	
814.3653.40	Fête Multiculturelle	7'500.00		7'500		7'500.00	
814.3653.41	Fondation Vevey Ville d'Images	415'000.00		415'000		415'000.00	
814.3653.42	Film Location Riviera					10'000.00	
814.3653.43	Dansomètre (participation aux frais de nettoyage)	1'567.40		1'500		1'500.00	
814.3653.44	Subsides pour les musiques actuelles	20'000.00		20'000		20'500.00	
814.3653.45	AQV - Quartier de la Valsainte	5'000.00		5'000		5'000.00	
814.3653.46	PictoBello	27'169.88		20'000		28'163.83	
814.3653.47	Association Arts et Lettres	25'000.00		25'000		25'000.00	
814.3653.48	Concours Clara Haskil	10'000.00		10'000		10'000.00	
814.3653.49	Montreux Festival du Rire - Volet veveysan			10'000		10'000.00	
814.3653.50	Théâtre des Trois Quarts	20'000.00		20'000		20'000.00	
814.3653.51	Association RATS	10'000.00		10'000		10'000.00	
814.3653.52	Médiation culturelle et jeune public	5'000.00		10'000		10'000.00	
814.3653.54	Association Festivalocal	10'000.00		10'000		5'000.00	

Commune de Vevey Comptes 2018

		Comptes 2018		Budget 2018		Comptes 2017	
		Charges	Revenus	Charges	Revenus	Charges	Revenus
814.3653.55	Conférence des villes suisses en matière de culture	7'500.00		7'500		7'500.00	
814.3653.56	Société des concerts de St-Martin	4'000.00		4'000		4'000.00	
814.3653.57	Le Dansomètre - Communication	3'015.50		3'000		3'015.50	
814.3653.60	Résidence pour artistes CVSC (Conférence villes suisses en matière de culture)	8'000.00		6'000		5'000.00	
814.3653.61	Association Ekphrasis-Café littéraire	4'500.00		4'500		4'500.00	
814.3653.62	Association Nox Orae	17'000.00		17'000		17'000.00	
814.3653.63	Association Einzweidrei	8'000.00		8'000		8'000.00	
814.3653.64	Association Autour du Monde	10'000.00		10'000		10'000.00	
814.4362	Remboursement de frais		660.00				136.80
815	FONDATION DES ARTS ET SPECTACLES	366'500.00		395'000		375'000.00	
815.3653	Fondation des arts et spectacles	335'000.00		335'000		335'000.00	
815.3653.01	Garantie du déficit d'exploitation de la salle del Castillo	31'500.00		60'000		40'000.00	
820	MUSEES	4'364'980.14	1'028'833.25	4'291'000	546'000	4'351'260.78	723'227.03
8202	MUSEE DES BEAUX-ARTS	2'210'890.97	687'539.48	1'884'800	231'000	2'074'289.75	417'309.08
82021	MUSEE DES BEAUX-ARTS (Exploitation du musée)	1'544'056.57	527'198.58	1'354'700	231'000	1'563'204.11	417'309.08
82021.3011	Traitements du personnel	455'637.78		590'300		500'708.88	
82021.3012	Salaires du personnel auxiliaire	164'755.80		59'000		149'851.40	
82021.3030	Contributions AVS, AI, APG, AC, ALFA et PCFam	54'156.11		59'200		57'684.49	
82021.3040	Caisse de pensions et de prévoyance	81'203.44		107'100		94'508.59	
82021.3050	Assurances accidents et maladie	10'353.20		11'600		6'466.81	
82021.3060	Frais de déplacements et débours	2'183.97		8'500		4'914.42	
82021.3080	Personnel intérimaire facturé par des tiers	646.20		1'000		1'680.00	
82021.3101	Impressions publicitaires	15'773.50		21'000		39'078.00	
82021.3101.01	Frais de bureau et économat	10'027.95		16'000		12'307.15	
82021.3102	Annonces et abonnements journaux	1'783.25		3'500		4'217.26	
82021.3102.01	Documentation	2'984.08		3'500		4'296.22	
82021.3102.03	Participation à des actions promotionnelles	1'000.00		1'000		1'000.00	
82021.3102.04	Achats pour la boutique	7'275.71		6'000		9'988.87	

Commune de Vevey Comptes 2018

		Comptes 2018		Budget 2018		Comptes 2017	
		Charges	Revenus	Charges	Revenus	Charges	Revenus
82021.3113	Matériel de présentation	10'767.00		11'000		14'621.60	
82021.3113.01	Achat de mobilier et matériel	23'848.66		27'100		23'717.24	
82021.3113.02	Equipement et exploitation de la cafeteria du musée	1'953.00		2'500		2'308.75	
82021.3119	Achats pour les collections	19'800.75		20'000		61'247.25	
82021.3161	Loyers et charges (dépôt passage St-Antoine 7)	10'788.15		11'000		10'808.50	
82021.3170.01	Expositions	143'416.25		148'000		157'000.00	
82021.3170.02	Frais de réceptions et de manifestations	920.30		3'000		3'341.55	
82021.3170.03	Animations annuelles et ponctuelles	22'122.25		27'000		4'470.30	
82021.3170.04	Frais pour la médiation (adultes et jeune public)	2'547.36		2'000		1'289.15	
82021.3181	Frais d'affranchissements	2'626.65		8'000		6'457.35	
82021.3182	Téléphones	3'930.00		5'300		4'967.00	
82021.3182.01	Frais de gestion du site internet du musée	3'266.85		5'000		3'622.10	
82021.3183	Frais bancaires, taxes cartes de crédits différence de change paiements étrangers	646.58		600		604.14	
82021.3183.01	Frais bancaires sur titres du legs Anne-Marie Zeerleder-Thormann	23'957.59		21'000		24'720.72	
82021.3185	Restauration et entretien des collections	17'400.00		18'500		24'259.80	
82021.3185.02	Honoraires et frais d'expertises	26'000.00					
82021.3186	Assurances collections et expositions	23'553.70		25'000		23'868.40	
82021.3193	Cotisations	1'650.00		2'000		1'700.00	
82021.3302	Pertes comptables sur papiers-valeurs du patrimoine financier	397'080.49					
82021.3802	Attribution au fonds A.-M. Zeerleder- Thormann			130'000		307'498.17	
82021.4222	Intérêts et dividendes sur legs Anne-Marie Zeerleder-Thormann		96'515.77		151'000		120'587.82
82021.4241	Gains comptables sur titres du legs Anne-Marie Zeerleder-Thormann		10'081.00				211'631.07
82021.4361	Allocations de maternité et perte de gain (APG)						932.10
82021.4361.02	Ristournes d'assurances		12'862.45				8'842.00
82021.4361.03	Remboursement de traitements et charges sociales		41'997.50		47'000		14'794.40
82021.4362	Remboursement de frais		45'386.95		22'000		49'843.58
82021.4392	Finances d'entrées		3'282.00		8'000		7'900.11
82021.4653	Participations et subventions de tiers		2'631.60		3'000		2'778.00
82021.4802	Prélèvement sur fonds Anne-Marie Zeerleder-Thormann		314'441.31				

Commune de Vevey Comptes 2018

		Comptes 2018		Budget 2018		Comptes 2017	
		Charges	Revenus	Charges	Revenus	Charges	Revenus
82022	MUSEE DES BEAUX-ARTS (Bâtiment)	666'834.40	160'340.90	530'100		511'085.64	
82022.3121	Achats et consommation d'eau	814.60		1'800		681.30	
82022.3123	Achats et consommation d'électricité	53'153.95		50'000		47'091.90	
82022.3133	Nettoyages et divers	2'145.40		3'000		1'913.00	
82022.3141	Entretien courant	95'861.85		97'000		111'275.44	
82022.3141.01	Entretien ascenseur	9'008.40		6'500		7'058.90	
82022.3182	Frais d'abonnement au téléseu	443.00		400		442.90	
82022.3189	Surveillance des locaux			8'800			
82022.3189.01	Nettoyages effectués par des tiers	47'481.30		65'000		45'037.20	
82022.3312.03	Amort. travaux de transformation du Musée Jenisch + étude des extérieurs (38/2009, 9143.300.13)	297'585.00		297'600		297'585.00	
82022.3312.04	Amortissement transformation de la salle dite "cœur" au Musée Jenisch (03/2017, 9143.8202.01)	160'340.90					
82022.4802	Prélèvement sur fonds Anne-Marie Zeerleder-Thormann		160'340.90				
8203	MUSEE SUISSE DE L'APPAREIL PHOTOGRAPHIQUE	964'532.96	58'622.52	1'069'300	68'500	1'062'109.96	54'980.30
82031	MUSEE SUISSE DE L'APPAREIL PHOTOGRAPHIQUE (Exploitation du musée)	818'110.50	58'622.52	918'600	68'500	927'194.74	54'980.30
82031.3011	Traitements du personnel	467'785.45		566'000		559'324.55	
82031.3012	Salaires du personnel auxiliaire	80'404.65		48'500		42'418.90	
82031.3030	Contributions AVS, AI, APG, AC, ALFA et PCFam	47'826.70		54'200		52'759.50	
82031.3040	Caisse de pensions et de prévoyance	79'619.65		92'100		92'018.65	
82031.3050	Assurances accidents et maladie	9'222.40		10'900		5'986.90	
82031.3060	Frais de déplacements et débours	1'983.80		4'000		4'368.40	
82031.3101	Frais de bureau et économat	9'067.89		9'000		12'040.46	
82031.3101.01	Impression publications et cartes postales					4'023.10	
82031.3101.03	Achat de visites	150.00		500		450.00	
82031.3102	Annonces et abonnements journaux	1'959.14		1'500		3'547.19	
82031.3102.01	Documentation	1'683.40		3'000		2'765.20	
82031.3102.02	Impressions publicitaires	2'873.45		2'600		5'006.40	
82031.3102.03	Participation à des actions promotionnelles	1'000.00		1'000		1'000.00	
82031.3109	Achats pour la revente à la boutique	5'276.20		7'000		7'652.75	

Commune de Vevey Comptes 2018

		Comptes 2018		Budget 2018		Comptes 2017	
		Charges	Revenus	Charges	Revenus	Charges	Revenus
82031.3113	Encadrements, matériel divers	11'024.78		12'000		11'226.23	
82031.3113.01	Achats de mobilier et matériel					6'296.31	
82031.3119	Achats pour les collections	2'200.00		4'000		4'207.28	
82031.3151	Entretien mobilier, machines, matériel et équipement de bureau	2'804.55		3'000		3'297.99	
82031.3161	Loyers et charges (dépôt passage St-Antoine 7)	34'162.30		36'500		34'226.85	
82031.3170	Expositions	17'756.20		18'000		27'000.80	
82031.3170.01	Vernissages	2'481.70		3'300		2'192.85	
82031.3170.02	Frais d'animation	4'459.60		4'500		5'234.15	
82031.3181	Frais d'affranchissements	9'251.49		11'000		14'745.90	
82031.3182	Téléphones	2'398.50		3'300		2'640.85	
82031.3182.01	Frais de gestion du site internet du musée	2'981.20		3'000		2'988.15	
82031.3183	Frais bancaires, taxes cartes de crédits différence de change paiements étrangers	170.95				187.49	
82031.3186	Assurances collections et expositions	17'676.10		17'200		17'676.10	
82031.3193	Cotisations	1'890.40		2'500		1'911.79	
82031.4361	Allocations Perte de Gain et maternité		492.90				
82031.4361.02	Ristournes d'assurances		10'152.95				
82031.4362	Remboursement de frais		3'689.60		3'500		5'591.35
82031.4362.01	Finances d'inscriptions aux ateliers		12'555.00		21'000		14'698.00
82031.4362.02	Ventes boutique		9'765.57		14'000		9'694.95
82031.4392	Finances d'entrées		21'966.50		30'000		24'996.00
82032	MUSEE SUISSE DE L'APPAREIL PHOTOGRAPHIQUE (Bâtiment)	146'422.46		150'700		134'915.22	
82032.3011	Traitements des concierges			38'600			
82032.3012	Salaires du personnel auxiliaire	29'766.94				29'443.01	
82032.3030	Contributions AVS, AI, APG, AC, ALFA et PCFam	3'248.08		3'500		3'260.20	
82032.3040	Caisse de pensions et de prévoyance	4'652.70		5'900		4'084.78	
82032.3050	Assurances accidents et maladie	632.49		800		370.33	
82032.3121	Achats et consommation d'eau	499.00		500		444.50	
82032.3123	Achats et consommation d'électricité	13'618.10		12'000		13'649.00	
82032.3133	Nettoyages et divers	3'865.55		1'500		4'383.60	
82032.3141	Entretien courant	42'094.80		48'000		30'334.90	
82032.3141.01	Entretien ascenseur	2'779.45		3'000		2'832.20	

Commune de Vevey Comptes 2018

		Comptes 2018		Budget 2018		Comptes 2017	
		Charges	Revenus	Charges	Revenus	Charges	Revenus
82032.3182	Téléphones	520.90		2'100		529.60	
82032.3189.01	Nettoyages effectués par des tiers	19'944.45		10'000		20'783.10	
82032.3312.01	Amort. travaux extension Musée Suisse Appareil Photographique sur la Grande Place (21/2000, 9143.23)	24'800.00		24'800		24'800.00	
8204	MUSEE HISTORIQUE DE VEVEY	531'748.91	30'035.75	526'800	24'500	535'849.89	27'040.70
82041	MUSEE HISTORIQUE DE VEVEY (Exploitation du musée)	400'036.36	30'035.75	401'300	24'500	403'544.74	27'040.70
82041.3011	Traitements du personnel	248'571.70		246'100		243'683.70	
82041.3012	Salaires du personnel auxiliaire	7'702.20		8'000		6'977.40	
82041.3030	Contributions AVS, AI, APG, AC, ALFA et PCFam	22'458.90		22'500		21'957.80	
82041.3040	Caisse de pensions et de prévoyance	41'802.90		40'100		39'602.40	
82041.3050	Assurances accidents et maladie	4'363.35		4'600		2'490.30	
82041.3060	Frais de déplacements et débours	441.80		2'000		2'028.80	
82041.3080	Personnel intérimaire facturé par des tiers					201.15	
82041.3101	Frais de bureau et économat	651.12		1'000		794.65	
82041.3101.01	Impression de cartes postales	4'381.30		4'000		4'038.10	
82041.3102	Annonces et abonnements journaux	4'275.26		4'000		4'874.29	
82041.3102.01	Documentation	414.90		1'000		514.15	
82041.3102.02	Impressions publicitaires	8'037.65		8'000		11'728.80	
82041.3113	Encadrements, matériel divers	7'722.31		8'000		6'490.45	
82041.3113.01	Achats de mobilier et matériel	5'212.40		6'000		5'315.65	
82041.3119	Achats pour les collections	8'945.65		8'000		8'522.80	
82041.3170	Expositions et animation	14'561.72		15'000		19'730.15	
82041.3170.01	Vernissages	1'808.30		2'000		1'892.45	
82041.3181	Frais d'affranchissements	721.40		2'000		492.80	
82041.3182	Téléphones	1'572.60		2'000		1'660.65	
82041.3182.01	Frais de gestion site internet du musée	953.35		1'000		1'075.00	
82041.3185	Restauration des collections	5'343.75		5'000		5'329.45	
82041.3186	Assurances collections et expositions	7'333.80		8'000		11'533.80	
82041.3193	Cotisations	2'760.00		3'000		2'610.00	
82041.4362	Remboursement de frais		4'984.55		3'000		4'117.50
82041.4362.01	Participation de la Confrérie des Vignerons		18'500.00		18'500		18'500.00
82041.4392	Finances d'entrées		6'551.20		3'000		4'423.20

Commune de Vevey Comptes 2018

		Comptes 2018		Budget 2018		Comptes 2017	
		Charges	Revenus	Charges	Revenus	Charges	Revenus
82042	MUSEE HISTORIQUE DE VEVEY (Bâtiment)	131'712.55		125'500		132'305.15	
82042.3011	Traitements du personnel	32'491.80		32'500		31'811.00	
82042.3012	Salaires du personnel auxiliaire	57.50					
82042.3030	Contributions AVS, AI, APG, AC, ALFA et PCFam	2'857.85		2'900		2'792.60	
82042.3040	Caisse de pensions et de prévoyance	4'833.60		4'900		4'704.00	
82042.3050	Assurances accidents et maladie	556.15		700		316.75	
82042.3123	Achats et consommation d'électricité	3'099.50		4'000		3'571.30	
82042.3124	Chauffage	14'400.00		6'500		14'854.80	
82042.3133	Nettoyages et divers	376.30		3'000		776.85	
82042.3141	Entretien courant	3'983.65		5'000		4'069.85	
82042.3161	Loyer	69'056.20		66'000		69'408.00	
8205	CABINET DES ESTAMPES	657'807.30	252'635.50	810'100	222'000	679'011.18	223'896.95
8205.3011	Traitements du personnel	349'500.27		457'000		393'562.32	
8205.3012	Salaires du personnel auxiliaire	49'921.50		71'000		16'500.10	
8205.3030	Contributions AVS, AI, APG, AC, ALFA et PCFam	34'110.74		46'800		37'568.51	
8205.3040	Caisse de pensions et de prévoyance	60'544.16		73'200		64'727.71	
8205.3050	Assurances accidents et maladie	6'700.35		9'400		4'210.94	
8205.3060	Frais de déplacements et débours	2'192.88		2'000		1'953.95	
8205.3101	Impressions publicitaires	2'847.90		5'000		16'444.40	
8205.3101.01	Frais de bureau et économat	4'032.62		6'800		5'418.76	
8205.3102	Annonces et abonnements journaux			1'000		5'508.37	
8205.3102.01	Documentation	1'817.26		2'000		1'213.15	
8205.3113	Matériel de présentation	6'157.50		7'900		3'865.81	
8205.3113.01	Achats de mobilier et d'équipement informatique	1'000.01		1'000		3'971.75	
8205.3119	Achats pour collections et musées	19'848.01		20'000		20'949.80	
8205.3170	Vernissages					1'744.10	
8205.3170.01	Expositions et animation	112'447.80		95'000		94'810.76	
8205.3181	Frais d'affranchissements	1'072.50		5'000		1'847.35	
8205.3182	Téléphones	513.80		1'400		583.40	
8205.3185	Restauration et entretien des collections	3'970.00		4'000		3'000.00	
8205.3193	Cotisations	1'130.00		1'600		1'130.00	
8205.4361	Allocations de maternité et perte de gain (APG)						673.45

Commune de Vevey Comptes 2018

		Comptes 2018		Budget 2018		Comptes 2017	
		Charges	Revenus	Charges	Revenus	Charges	Revenus
8205.4361.02	Ristournes d'assurances		6'581.55				
8205.4361.03	Remboursement de traitements et charges sociales		17'085.15		35'000		
8205.4392	Finances d'entrées		8'968.80		2'000		3'223.50
8205.4513	Participation de l'Etat		220'000.00		185'000		220'000.00
831	BIBLIOTHEQUE-MEDIATHEQUE MUNICIPALE	859'921.68	81'070.00	884'900	98'000	880'117.97	102'789.50
8311	BIBLIOTHEQUE-MEDIATHEQUE MUNICIPALE (Exploitation)	724'669.13	51'070.00	726'700	68'000	725'623.02	78'789.50
8311.3011	Traitements du personnel	433'793.75		433'100		424'749.30	
8311.3012	Salaires du personnel auxiliaire	19'994.20		15'000		15'170.95	
8311.3030	Contributions AVS, AI, APG, AC, ALFA et PCFam	40'133.50		40'000		38'621.55	
8311.3040	Caisse de pensions et de prévoyance	69'068.90		69'600		63'511.80	
8311.3050	Assurances accidents et maladie	7'650.45		8'000		4'346.65	
8311.3060	Frais de déplacements et débours	89.00		600		226.20	
8311.3101	Frais de bureau et économat	23'274.32		19'000		21'400.86	
8311.3102	Achats de livres et de disques	79'323.57		80'000		91'800.45	
8311.3102.01	Reliure et équipement de livres	5'328.45		5'000		4'741.80	
8311.3111	Achats mobilier, machines et matériel	4'406.05		7'000		13'309.65	
8311.3111.01	Frais photocopieuse	1'613.59		2'000		1'615.87	
8311.3170	Organisation d'animations	36'463.15		40'000		41'830.24	
8311.3181	Frais d'affranchissements	1'555.70		5'000		1'674.80	
8311.3182	Téléphones	1'158.00		1'500		1'252.95	
8311.3193	Cotisations	816.50		900		1'369.95	
8311.4362	Remboursement de frais						1'802.65
8311.4362.01	Participation de tiers		21'373.90		40'000		50'585.00
8311.4392	Finances d'inscription et recettes diverses		29'696.10		28'000		26'401.85
8312	BIBLIOTHEQUE-MEDIATHEQUE MUNICIPALE (Bâtiment)	135'252.55	30'000.00	158'200	30'000	154'494.95	24'000.00
8312.3121	Achats et consommation d'eau	2'052.05		1'500		1'598.60	
8312.3123	Achats et consommation d'électricité	8'802.65		8'000		9'824.00	
8312.3124	Achats et consommation de combustibles	3'055.00		5'000		1'603.75	
8312.3133	Nettoyages et divers	3'131.20		3'000		3'118.15	
8312.3141	Entretien courant (Bibliothèque - médiathèque)	6'531.90		10'000		19'911.00	
8312.3141.31	Travaux d'entretien spéciaux	5'989.75		25'000		12'749.45	

Commune de Vevey Comptes 2018

		Comptes 2018		Budget 2018		Comptes 2017	
		Charges	Revenus	Charges	Revenus	Charges	Revenus
8312.3312	Amort. travaux de transfert de la Bibliothèque au Quai Perdonnet 33-34 (29/2004, 9143.831.01)	89'690.00		89'700		89'690.00	
8312.3312.01	Amort. crédit supplémentaire pour transfert Bibliothèque au Quai Perdonnet (10/2007, 9143.831.01)	16'000.00		16'000		16'000.00	
8312.4271	Loyer Café Littéraire		30'000.00		30'000		24'000.00
841	EGLISE EVANGELIQUE REFORMEE	387'003.85	23'520.60	394'300	18'300	285'894.83	23'000.00
841.3011	Traitements organistes et préposés aux temples	136'311.70		147'700		140'700.20	
841.3012	Salaires du personnel auxiliaire	8'542.70		5'000		10'716.40	
841.3030	Contributions AVS, AI, APG, AC, ALFA et PCFam	12'497.80		13'700		13'095.75	
841.3040	Caisse de pensions et de prévoyance	21'603.00		22'900		21'452.40	
841.3050	Assurances accidents et maladie	2'446.30		2'800		1'496.50	
841.3060	Frais de déplacements et débours	1'200.00				1'200.00	
841.3113	Achat mobilier et matériel			1'000		596.60	
841.3121	Achats et consommation d'eau	284.35		200		192.95	
841.3123	Achats et consommation d'électricité	26'492.70		30'000		27'818.95	
841.3131	Frais de culte	1'290.15		2'100		733.65	
841.3133	Nettoyages et divers	961.05		1'500		396.15	
841.3141.01	Entretien courant	38'996.75		27'000		30'274.94	
841.3141.02	Entretien monte-charge temple de St-Martin	601.95		500		605.50	
841.3141.31	Travaux d'entretien spéciaux	127'951.90		128'000		25'922.84	
841.3153	Entretien mobilier et matériel			3'000		2'629.60	
841.3652	Participation Eglise évangélique de langue allemande	6'819.85		8'200		7'768.50	
841.3652.01	Participation aux frais du lieu de culte de la Communauté israélite de Lausanne et du Canton de Vaud	1'003.65		700		293.90	
841.4232	Loyers pour antennes de téléphonie mobile		10'000.00		10'000		10'000.00
841.4356	Frais facturés à des tiers		8'270.00		5'000		9'200.00
841.4362	Remboursement de frais		5'250.60		3'000		3'600.00
841.4652	Revenus de la fondation Ronjat				300		200.00

Commune de Vevey Comptes 2018

		Comptes 2018		Budget 2018		Comptes 2017	
		Charges	Revenus	Charges	Revenus	Charges	Revenus
842	EGLISE CATHOLIQUE ROMAINE	263'893.00		263'900		266'693.00	
842.3312.01	Amort. travaux réfection 2ème et 3ème étapes Eglise Notre-Dame de Vevey (14/2009, 9143.100.02)	98'300.00		98'300		98'300.00	
842.3312.03	Amort. travaux réfection 2ème et 3ème étapes Eglise Notre-Dame, crédit suppl. (18/2013, 9143.100.02)	9'093.00		9'100		9'093.00	
842.3652	Participation Paroisse Notre-Dame	89'400.00		89'400		89'100.00	
842.3652.01	Participation Paroisse St-Jean	67'100.00		67'100		70'200.00	

Commune de Vevey Comptes 2018

		Comptes 2018		Budget 2018		Comptes 2017	
		Charges	Revenus	Charges	Revenus	Charges	Revenus
9	DIRECTION DE LA JEUNESSE, DE L'EDUCATION, DE LA FAMILLE ET DES SPORTS (DJEFS)	2'701'870.87	569'174.10	2'834'280	631'600	2'543'203.27	595'481.60
951	SPORTS	1'566'056.86	172'405.05	1'566'080	190'300	1'407'648.81	165'316.95
951.3011	Traitements du personnel	256'786.40		256'800		252'382.00	
951.3020.01	Traitements spéciaux - activités sportives	86'880.70		69'000		59'560.90	
951.3030	Contributions AVS, AI, APG, AC, ALFA et PCFam	24'441.85		26'300		24'447.20	
951.3040	Caisse de pensions et de prévoyance	41'556.00		41'600		40'719.60	
951.3050	Assurances accidents et maladie	4'560.55		5'300		2'744.15	
951.3060	Frais de déplacements et débours	5'210.50		10'000		10'013.70	
951.3091	Frais de formation du personnel	2'515.00				1'515.00	
951.3101	Frais de bureau et économat	3'104.83		3'000		1'940.64	
951.3101.01	Frais d'impression du matériel de promotion	3'053.55		2'000		884.05	
951.3102	Annonces et abonnements journaux	845.80		2'000		760.40	
951.3102.01	Documentation	111.00		400		74.50	
951.3111	Achats mobilier, machines et matériel	3'535.35		3'500		1'821.85	
951.3114	Achats matériel et fournitures	40.75				43'936.10	
951.3116	Achats d'équipements pour installations sportives	53'671.27		46'500		13'508.45	
951.3135	Fournitures pour activités sportives	21'159.80		15'000		10'578.70	
951.3145	Entretien parcs et zones de loisirs	125'859.15		98'000			
951.3151	Entretien mobilier et matériel	2'020.00		2'000		1'469.00	
951.3156	Entretien mobilier et matériel salles de gymnastique et divers	76'698.45		138'180		90'553.50	
951.3161	Location installations sportives extérieures	63'047.20		78'000		95'475.75	
951.3161.01	Location mobilier d'exploitation et frais de stockage patinoire saisonnière	94'382.45		85'000		78'828.75	
951.3170	Frais de réceptions et de manifestations					112.50	
951.3181	Frais d'affranchissements	788.90		2'000		1'322.05	
951.3182	Téléphones	1'194.61		2'000		1'229.26	
951.3188	Frais de transports activités sportives			2'000		1'446.20	
951.3193	Cotisations	1'470.00		2'800		1'470.00	
951.3311	Amortissement coût d'achat patinoire saisonnière (17/2012, 9143.300.30)	67'400.00		67'400		67'400.00	

Commune de Vevey Comptes 2018

		Comptes 2018		Budget 2018		Comptes 2017	
		Charges	Revenus	Charges	Revenus	Charges	Revenus
951.3311.02	Amort. construction stade d'athlétisme sur le site de la Saussaz à Chailly (02/2014, 9143.300.28)	123'000.00		99'000		98'910.00	
951.3653	Animation sportive	19'995.75		20'000		19'956.81	
951.3653.01	Associations sportives - Promotion du sport	96'060.00		96'000		96'006.70	
951.3653.04	Pistes de fond des Pléiades	7'887.00		7'000		7'015.05	
951.3653.05	Fonds régional d'aide aux jeunes sportifs	138'803.00		137'300		137'235.00	
951.3653.06	Fonds régional d'aide aux sociétés de sauvetage			9'800			
951.3653.07	Couverture déficit des remontées mécaniques des Pléiades	100'041.00		98'200		99'577.00	
951.3653.10	Subvention à l'Association Vevey sur Glace	50'000.00		50'000		50'000.00	
951.3653.12	Soutien à des événements sportifs populaires	25'000.00		25'000		25'000.00	
951.3659	Aides et subventions individuelles ou à des manifestations sportives	64'936.00		65'000		69'754.00	
951.4271	Location salles de gymnastique aux sociétés sportives		97'289.15		120'000		111'084.15
951.4356	Facturation de services à des tiers		11'627.20		17'300		5'000.00
951.4361.02	Ristournes d'assurances		4'418.40				
951.4512	Subsides cantonaux pour les activités sportives		55'695.30		45'000		42'812.80
951.4652	Participations de tiers		3'375.00		8'000		6'420.00
952	JEUNESSE	1'135'814.01	396'769.05	1'268'200	441'300	1'135'554.46	430'164.65
9521	ADMINISTRATION	297'834.09	3'057.00	317'100		287'144.75	1'669.75
9521.3011	Traitements du personnel	155'760.25		170'100		165'435.90	
9521.3012	Salaires du personnel auxiliaire					11.66	
9521.3030	Contributions AVS, AI, APG, AC, ALFA et PCFam	14'670.40		15'400		14'996.48	
9521.3040	Caisse de pensions et de prévoyance	26'003.85		27'800		27'246.60	
9521.3050	Assurances accidents et maladie	2'656.20		3'000		1'659.26	
9521.3060	Frais de déplacements et débours	918.05		1'000		376.00	
9521.3101	Frais de bureau et économat	80.14		1'000		422.85	
9521.3102	Livres, journaux, documentation et frais d'annonces	32.00		300		154.50	
9521.3111	Achats de mobilier, de machines et d'équipements techniques de bureau	1'500.00		1'500		1'265.35	
9521.3153	Entretien mobilier et matériel			200			

Commune de Vevey Comptes 2018

		Comptes 2018		Budget 2018		Comptes 2017	
		Charges	Revenus	Charges	Revenus	Charges	Revenus
9521.3170	Frais de réceptions et de manifestations	1'786.80				1'258.80	
9521.3181	Frais d'affranchissements	32.70		200		15.55	
9521.3182.01	Frais de gestion site internet Jeunesse	387.70		1'500			
9521.3185	Honoraires de supervision	5'706.00		5'000			
9521.3193	Cotisations	100.00		100		100.00	
9521.3653.02	Soutiens pour des événements culturels	3'200.00		5'000		6'701.80	
9521.3653.03	Subvention Animation-Jeu de Vevey	50'000.00		50'000		50'000.00	
9521.3653.05	Subvention Association Tremplin Animation quartier Place Robin	35'000.00		35'000		17'500.00	
9521.4361	Allocations de maternité et perte de gain (APG)		690.40				150.65
9521.4361.02	Ristournes d'assurances		69.70				
9521.4362	Remboursement de frais		2'296.90				1'519.10
9522	SECTEUR ANIMATION	299'746.68	28'042.55	335'800	35'000	365'740.91	60'653.65
9522.3011	Traitements du personnel	110'353.10		147'500		168'729.95	
9522.3012	Salaires du personnel auxiliaire	62'073.20		36'500		44'714.02	
9522.3030	Contributions AVS, AI, APG, AC, ALFA et PCFam	13'936.21		16'300		18'464.18	
9522.3040	Caisse de pensions et de prévoyance	18'515.55		23'500		26'500.45	
9522.3050	Assurances accidents et maladie	2'626.61		3'500		2'082.25	
9522.3060	Frais de déplacements et débours	13'818.30		2'500		8'444.85	
9522.3101	Frais de bureau et économat	915.01		500		771.21	
9522.3102	Livres, journaux, documentation et frais d'annonces			400		202.35	
9522.3113	Achats mobilier et matériel	1'368.95		2'000		2'396.55	
9522.3133	Nettoyages et divers	250.55		1'000		823.10	
9522.3153	Entretien mobilier et matériel	98.25		500		734.05	
9522.3170	Frais de réceptions et de manifestations					112.50	
9522.3181	Frais d'affranchissements	657.75		1'000		818.10	
9522.3182	Téléphones	809.00		1'000		1'515.25	
9522.3186	Primes d'assurances de tiers, choses, RC	867.00					
9522.3193	Cotisations diverses	350.00		600		250.00	
9522.3653	Frais d'animation	16'812.90		17'800		15'595.15	
9522.3653.01	Animai	44'177.70		45'000		45'922.75	
9522.3653.02	Projet prévention	100.00		2'000		1'277.20	
9522.3653.03	Ateliers découverte	3'163.65		6'700		8'680.85	

Commune de Vevey Comptes 2018

		Comptes 2018		Budget 2018		Comptes 2017	
		Charges	Revenus	Charges	Revenus	Charges	Revenus
9522.3653.04	Animation vacances	3'540.90		3'500		2'787.85	
9522.3653.05	Animation itinérante	868.25		4'000		2'770.45	
9522.3653.06	Projet jeunes	2'390.00		5'000		2'080.00	
9522.3663	Organisation camps de vacances	2'053.80		15'000		10'067.85	
9522.4359	Produits des ventes		960.40		2'500		6'704.70
9522.4362	Remboursement de frais		780.00		8'000		10'163.95
9522.4362.01	Remboursement stagiaires HES		1'912.50		8'000		5'737.50
9522.4512	Sub. cantonaux pour activités sportives		12'691.50				11'712.50
9522.4523	Participations de communes aux frais des camps de vacances				1'500		
9522.4653	Participation de tiers aux camps de vacances		9'312.45		15'000		15'145.00
9522.4653.01	Recettes et sponsoring Animai		2'385.70				11'190.00
9523	GINKGO - TRAVAIL SOCIAL DE PROXIMITE	538'233.24	365'669.50	615'300	406'300	482'668.80	367'841.25
9523.3011	Traitements du personnel	316'092.75		345'000		289'958.60	
9523.3012	Salaires du personnel auxiliaire	10'771.62		31'900		7'634.14	
9523.3030	Contributions AVS, AI, APG, AC, ALFA et PCFam	28'873.12		33'300		26'068.50	
9523.3040	Caisse de pensions et de prévoyance	49'920.40		55'700		46'882.60	
9523.3050	Assurances accidents et maladie	5'500.29		6'500		2'940.55	
9523.3060	Frais de déplacements et débours	1'409.90		1'500		175.75	
9523.3101	Frais de bureau et économat	2'665.96		3'000		1'837.51	
9523.3102	Livres, journaux, documentation et frais d'annonces	828.90		1'500		1'314.40	
9523.3113	Achat mobilier et matériel	1'027.65		2'000			
9523.3123	Achats et consommation d'électricité	803.70		800		763.60	
9523.3124	Achats et consommation de combustibles	2'585.95		3'200		2'774.20	
9523.3133	Nettoyages et divers	135.25		200		181.70	
9523.3153	Entretien mobilier et matériel	62.80		500			
9523.3161	Loyers et charges (locaux programme GINKGO)	51'600.00		52'000		51'600.00	
9523.3181	Frais d'affranchissements	942.00		1'500		730.25	
9523.3182	Téléphones	4'153.55		4'400		4'374.50	
9523.3193	Cotisations	200.00		300		100.00	
9523.3653	Frais d'accompagnement travail proximité	81.50		2'000		507.75	
9523.3653.01	Programme Ginkgo	60'577.90		70'000		40'406.75	
9523.3653.02	Subvention Jet Service					4'418.00	
9523.4361.02	Ristournes d'assurances				7'500		
9523.4362	Remboursement de frais		365'669.50		398'800		367'841.25

II. TABLEAUX DES CHARGES ET DES REVENUS

Commune de Vevey Comptes 2018 Charges et revenus par direction

	Comptes 2018		Budget 2018		Comptes 2017	
	Charges	Revenus	Charges	Revenus	Charges	Revenus
Administration générale	13'562'660.13	1'976'295.80	14'338'450	3'315'800	12'231'271.12	1'857'701.02
Direction des systèmes d'information	1'673'415.52	356'170.18	1'764'300	277'200	1'838'144.27	314'410.74
Direction des finances	37'096'205.96	112'748'686.36	36'145'500	110'602'300	39'678'254.98	111'652'462.69
Direction de l'architecture, des infrastructures et de l'énergie	3'085'860.19	255'417.32	3'253'500	231'000	2'893'623.49	220'445.65
Direction de l'urbanisme, de la mobilité et du développement durable	2'261'226.88	864'538.35	2'171'200	726'000	2'133'715.26	676'927.25
Direction des espaces publics	16'815'648.56	6'901'461.27	16'518'391	5'490'200	14'417'116.64	5'283'113.51
Direction de la jeunesse, de l'éducation, de la famille et des sports	41'701'675.07	25'366'961.56	43'775'080	26'643'400	37'731'466.85	22'702'502.82
Direction de la sécurité	4'357'824.21	1'592'059.31	4'393'400	1'595'000	4'346'483.77	1'596'788.13
Direction des affaires sociales, du logement et de l'intégration	21'549'906.79	300'329.60	20'897'700	275'500	21'017'056.55	468'907.05
Direction de la culture	9'314'247.07	1'136'358.85	9'290'000	662'300	9'211'211.38	850'653.33
Totaux	151'418'670.38	151'498'278.60	152'547'521	149'818'700	145'498'344.31	145'623'912.19
Excédent de charges				2'728'821		
Excédent de revenus	79'608.22				125'567.88	
Sommes égales	151'498'278.60	151'498'278.60	152'547'521	152'547'521	145'623'912.19	145'623'912.19

Commune de Vevey Budget 2018 Charges et revenus par nature

		Comptes 2018	Budget 2018	Comptes 2017
3	CHARGES	151'418'670.38	152'547'521	145'498'344.31
30	Autorités et personnel	41'981'113.87	44'281'200	39'321'281.12
300	Autorités et commissions	751'206.45	735'800	722'359.40
301	Personnel administratif et d'exploitation	31'769'197.35	33'589'200	29'875'677.25
302	Traitement du personnel enseignant remplaçant	86'880.70	69'000	59'560.90
303	Assurances sociales	2'780'374.30	3'023'100	2'682'758.30
304	Caisses de pensions et de prévoyance	4'709'048.40	5'106'000	4'442'961.65
305	Assurances accidents et maladie	614'285.65	688'900	422'479.10
306	Indemnisation et remboursement de frais	177'902.87	200'000	171'423.02
307	Prestations complémentaires de prévoyance	316'404.45	349'800	344'369.70
308	Personnel intérimaire	524'248.25	100'800	265'414.80
309	Autres charges autorités et personnel	251'565.45	418'600	334'277.00
31	Biens, services, marchandises	21'267'971.01	23'949'321	22'602'212.93
310	Imprimés et fournitures de bureau	637'614.54	808'100	739'870.93
311	Achats de mobilier, matériel, machines et véhicules	1'370'221.03	1'615'200	1'469'122.89
312	Achats d'eau, d'énergie, de combustible	3'604'147.97	3'136'500	3'393'906.87
313	Autres fournitures et marchandises	1'736'239.72	1'835'000	1'794'274.75
314	Entretien des immeubles, routes et territoire	5'432'503.74	6'264'191	5'509'123.31
315	Entretien d'objets mobilier et d'installations techniques	553'521.34	678'680	566'495.49
316	Loyers, fermages et redevances d'utilisation	1'956'259.60	1'957'500	1'948'352.20
317	Réceptions et manifestations	561'456.56	592'400	569'199.10
318	Honoraires et prestations de services	5'083'866.36	6'669'950	6'271'637.34
319	Impôts, taxes, cotisations et frais divers	332'140.15	391'800	340'230.05
32	Intérêts passifs	2'224'299.03	2'255'800	2'304'438.47
321	Intérêts des dettes à court terme	143.00	10'000	
322	Intérêts des dettes à moyen et long terme	2'192'916.08	2'165'800	2'254'532.91
329	Autres intérêts	31'239.95	80'000	49'905.56

Commune de Vevey Budget 2018 Charges et revenus par nature

		Comptes 2018	Budget 2018	Comptes 2017
33	Amortissements	10'900'441.72	8'442'000	10'635'504.04
330	Amortissements du patrimoine financier	1'699'149.09	1'121'000	1'356'947.34
331	Amortissements obligatoires du patrimoine administratif	9'201'292.63	7'321'000	7'002'249.50
332	Autres amortissements du patrimoine administratif			76'307.20
333	Amortissement du découvert			2'200'000.00
35	Remboursements, participations et subventions à des collectivités publiques	45'132'250.94	43'359'500	42'464'426.77
351	Remboursements, participations à des charges cantonales	23'339'474.85	22'618'200	21'885'098.05
352	Remboursements, participations à des charges de communes et associations de communes	21'792'776.09	20'741'300	20'579'328.72
36	Aides et subventions	24'594'962.63	26'419'500	22'513'922.96
365	Aides, subventions à des institutions privées	22'288'187.67	23'903'600	20'083'038.80
366	Aides individuelles	2'306'774.96	2'515'900	2'430'884.16
38	Attributions aux fonds et aux financements spéciaux	2'416'008.95	1'329'300	3'339'598.73
380	Attributions aux fonds de réserve et de renouvellement	1'159'528.66	261'000	2'040'029.27
381	Attributions aux financements spéciaux	1'256'480.29	1'068'300	1'299'569.46
39	Imputations internes	2'901'622.23	2'510'900	2'316'959.29
390	Imputations internes	2'901'622.23	2'510'900	2'316'959.29

Commune de Vevey Budget 2018 Charges et revenus par nature

		Comptes 2018	Budget 2018	Comptes 2017
4	Revenus	151'498'278.60	149'818'700	145'623'912.19
40	Impôts	78'980'313.28	78'836'000	79'268'619.82
400	Impôts sur le revenu, la fortune et impôt personnel	47'781'593.20	47'193'000	47'272'894.37
401	Impôts sur le bénéfice net et le capital des personnes morales	19'922'153.80	22'510'000	21'588'537.35
402	Impôt foncier	5'243'156.25	5'100'000	5'141'008.90
404	Droits de mutation	1'589'173.55	1'600'000	1'147'833.90
405	Impôts sur les successions et donations	4'177'383.55	1'800'000	3'919'733.05
406	Impôts et taxes sur la possession et la défense	57'300.00	60'000	55'650.00
409	Impôts récupérés après défalcation	209'552.93	573'000	142'962.25
41	Patentes, concessions	1'001'779.90	1'055'000	1'025'273.20
410	Patentes			
411	Concessions	1'001'779.90	1'055'000	1'025'273.20
42	Revenus du patrimoine	12'148'259.16	11'499'600	12'503'912.35
422	Revenus des capitaux du patrimoine financier	2'447'283.77	2'088'100	2'119'481.58
423	Revenus des immeubles du patrimoine financier	7'631'944.22	7'610'400	7'466'089.30
424	Gains comptables sur les placements du patrimoine financier	198'666.08		1'170'700.21
425	Revenus des prêts et participations du patrimoine administratif	292.54		84.06
427	Revenus des immeubles du patrimoine administratif	1'870'072.55	1'801'100	1'747'557.20
43	Taxes, émoluments, produits des ventes	13'868'375.66	15'347'300	13'357'225.01
430	Taxes légales de remplacement	145'000.00	100'000	210'000.00
431	Emoluments	564'549.07	534'000	553'768.11
434	Taxes de raccordement et d'utilisation	3'493'599.02	3'868'000	3'637'989.28
435	Ventes et prestations de service	796'850.67	1'230'600	1'086'714.25
436	Remboursement de tiers	8'380'686.87	9'087'700	7'389'126.91
437	Amendes	144.00	1'000	1'653.65
439	Autres recettes	487'546.03	526'000	477'972.81

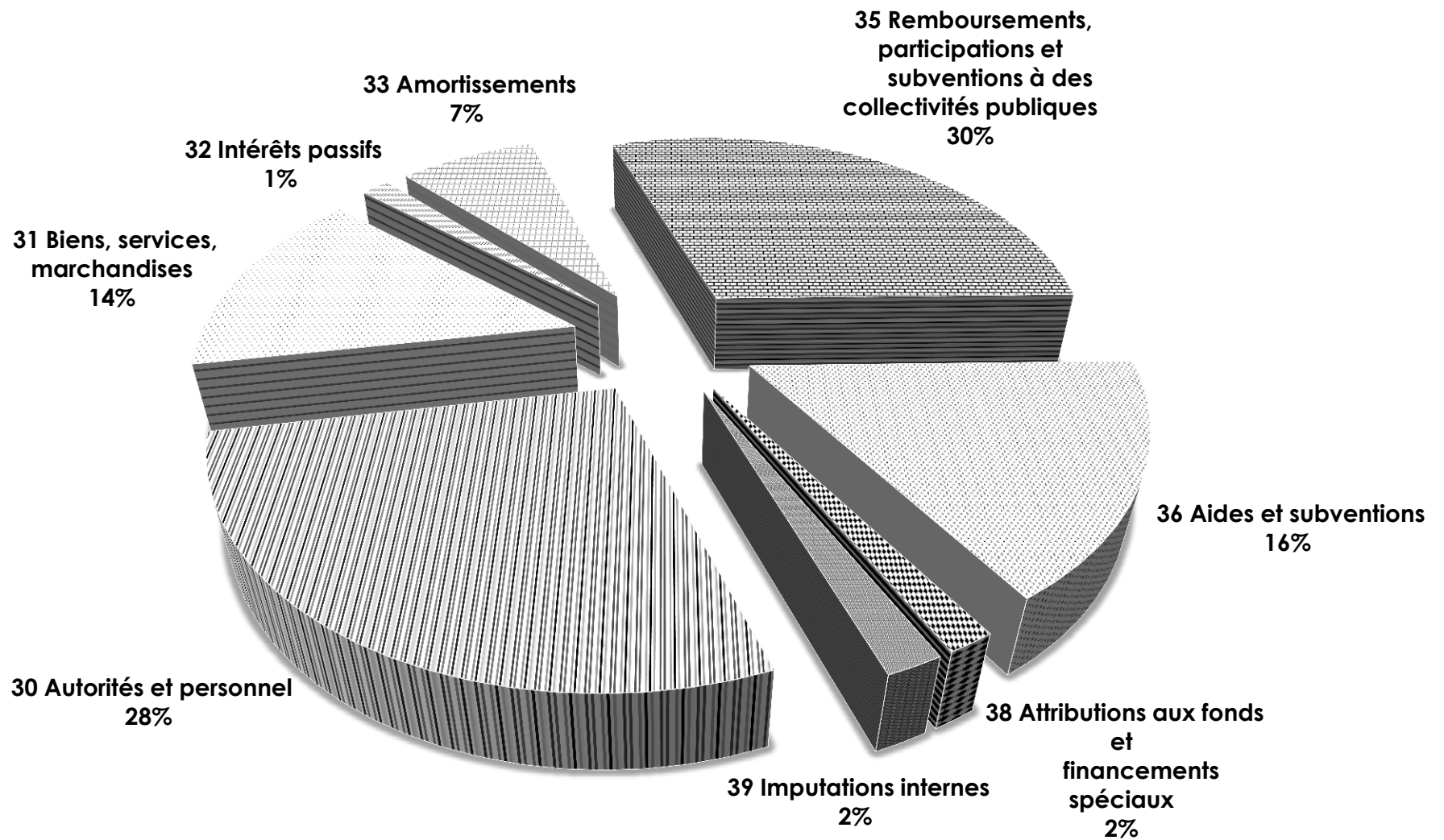
Commune de Vevey Budget 2018 Charges et revenus par nature

		Comptes 2018	Budget 2018	Comptes 2017
44	Parts à des recettes cantonales	2'462'849.65	1'700'000	1'434'268.75
441	Parts à des recettes cantonales	2'462'849.65	1'700'000	1'434'268.75
45	Participations et remboursements de collectivités publiques	37'287'814.01	38'623'800	35'417'964.57
450	Participations et remboursements de la Confédération	361'687.00	405'000	203'409.45
451	Participations et remboursements du canton	3'785'602.73	3'190'700	3'604'737.50
452	Participations de communes et d'associations de communes, remboursements	33'140'524.28	35'028'100	31'609'817.62
46	Autres prestations et subventions	41'159.40	50'100	62'089.60
465	Participations et subventions de tiers	38'912.40	48'300	59'785.60
469	Dons et legs	2'247.00	1'800	2'304.00
48	Prélèvements sur les fonds et financements spéciaux	2'806'105.31	196'000	237'599.60
480	Prélèvements sur les fonds de réserve et de renouvellement	1'095'926.31	190'000	231'599.60
481	Prélèvements sur les financements spéciaux	1'710'179.00	6'000	6'000.00
49	Imputations internes	2'901'622.23	2'510'900	2'316'959.29
490	Imputations internes	2'901'622.23	2'510'900	2'316'959.29

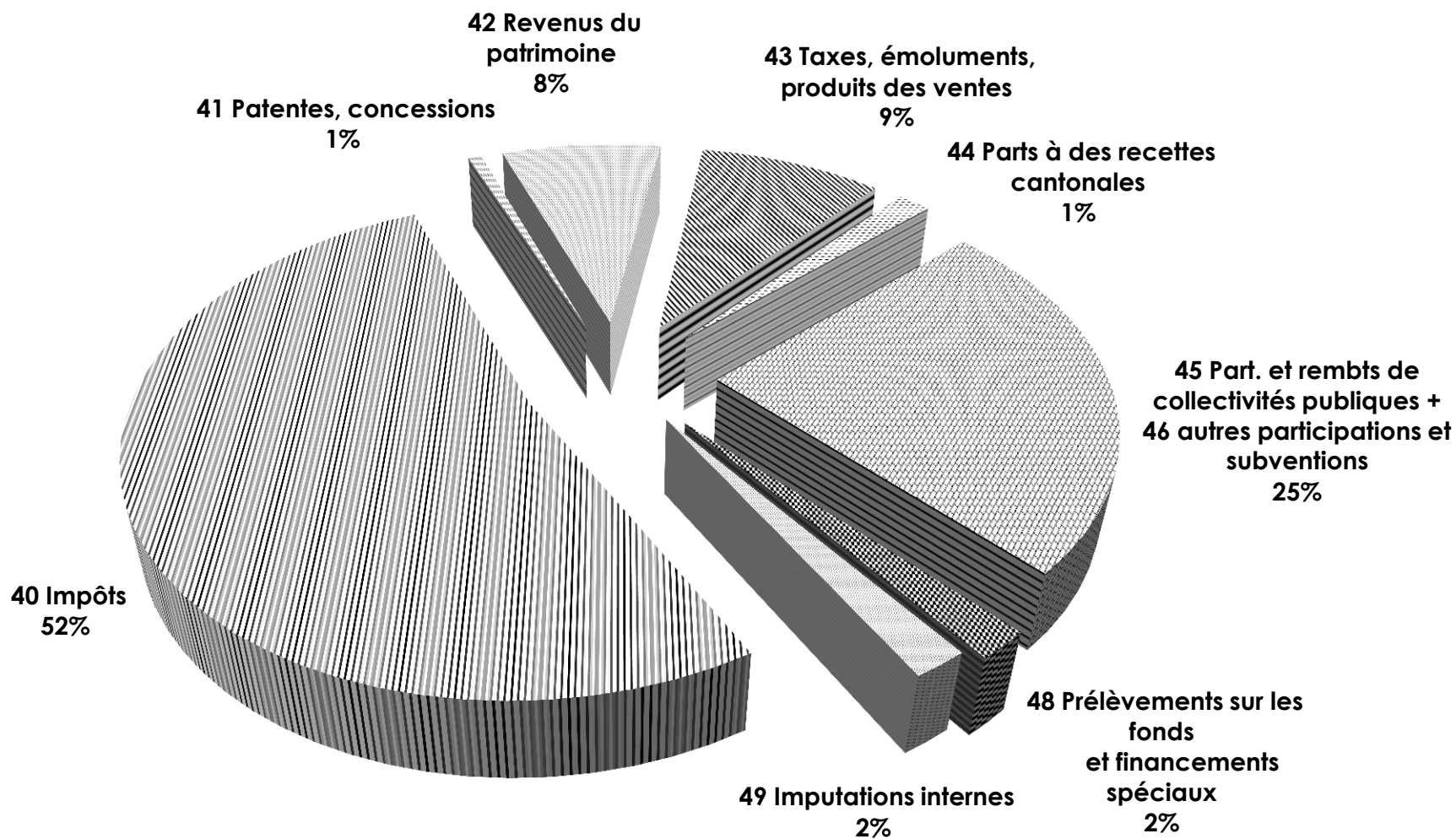
Commune de Vevey Comptes 2018 Charges et revenus par nature

	Comptes 2018	en % du total	Budget 2018	en % du total	Comptes 2017	en % du total	Ecart C18-B18		Ecart C18-C17	
							en francs	en %	en francs	en %
3 CHARGES										
30 Autorités et personnel	41'981'114	27.73%	44'281'200	29.03%	39'321'281	27.03%	-2'300'086	-5.19%	2'659'833	6.76%
31 Biens, services, marchandises	21'267'971	14.05%	23'949'321	15.70%	22'602'213	15.53%	-2'681'350	-11.20%	-1'334'242	-5.90%
32 Intérêts passifs	2'224'299	1.47%	2'255'800	1.48%	2'304'438	1.58%	-31'501	-1.40%	-80'139	-3.48%
33 Amortissements	10'900'442	7.20%	8'442'000	5.53%	10'635'504	7.31%	2'458'442	29.12%	264'938	2.49%
35 Remboursements, participations et subventions à des collectivités publiques	45'132'251	29.81%	43'359'500	28.42%	42'464'427	29.19%	1'772'751	4.09%	2'667'824	6.28%
36 Aides et subventions	24'594'963	16.24%	26'419'500	17.32%	22'513'923	15.47%	-1'824'537	-6.91%	2'081'040	9.24%
38 Attributions aux fonds et financements spéciaux	2'416'009	1.60%	1'329'300	0.87%	3'339'599	2.30%	1'086'709	81.75%	-923'590	-27.66%
39 Imputations internes	2'901'622	1.92%	2'510'900	1.65%	2'316'959	1.59%	390'722	15.56%	584'663	25.23%
	151'418'670	100.00%	152'547'521	100.00%	145'498'344	100.00%	-1'128'851	-0.74%	5'920'326	4.07%
4 REVENUS										
40 Impôts	78'980'313	52.13%	78'836'000	52.62%	79'268'620	54.43%	144'313	0.18%	-288'307	-0.36%
41 Patentes, concessions	1'001'780	0.66%	1'055'000	0.70%	1'025'273	0.70%	-53'220	-5.04%	-23'493	-2.29%
42 Revenus du patrimoine	12'148'259	8.02%	11'499'600	7.68%	12'503'912	8.59%	648'659	5.64%	-355'653	-2.84%
43 Taxes, émoluments, produits des ventes	13'868'376	9.15%	15'347'300	10.24%	13'357'225	9.17%	-1'478'924	-9.64%	511'151	3.83%
44 Parts à des recettes cantonales	2'462'850	1.63%	1'700'000	1.13%	1'434'269	0.98%	762'850	44.87%	1'028'581	71.71%
45 Participations et remboursements de collectivités publiques	37'287'814	24.61%	38'623'800	25.78%	35'417'965	24.32%	-1'335'986	-3.46%	1'869'849	5.28%
46 Autres participations et subventions	41'159	0.03%	50'100	0.03%	62'090	0.04%	-8'941	-17.85%	-20'930	-33.71%
48 Prélèvements sur les fonds et financements spéciaux	2'806'105	1.85%	196'000	0.13%	237'600	0.16%	2'610'105	1331.69%	2'568'506	1081.02%
49 Imputations internes	2'901'622	1.92%	2'510'900	1.68%	2'316'959	1.59%	390'722	15.56%	584'663	25.23%
	151'498'279	100.00%	149'818'700	100.00%	145'623'912	100.00%	1'679'579	1.12%	5'874'366	4.03%
EXCEDENT DE CHARGES			2'728'821							
EXCEDENT DE REVENUS	79'608				125'568					

Charges par nature 2018



Revenus par nature 2018



III. TABLEAUX DU BILAN

Commune de Vevey Comptes 2018 Bilan

	31.12.2018	31.12.2017	Ecart
91 ACTIF	261'862'619.48	248'943'091.60	12'919'527.88
910 DISPONIBILITES	14'024'406.69	9'911'110.84	4'113'295.85
9100 Caisses	64'370.85	51'773.25	12'597.60
9101 Comptes postaux	5'278'094.71	3'532'188.93	1'745'905.78
9102 Banques	8'681'941.13	6'327'148.66	2'354'792.47
911 DEBITEURS ET COMPTES COURANTS	29'031'648.56	23'082'490.07	5'949'158.49
9112 Impôts à encaisser	18'823'166.85	18'000'340.97	822'825.88
9115 Autres débiteurs	10'208'481.71	5'082'149.10	5'126'332.61
9119 Autres créances	0.00	0.00	0.00
912 PLACEMENTS DU PATRIMOINE FINANCIER	96'980'596.47	97'176'633.68	-196'037.21
9120 Titres et placements du patrimoine financier	4'336'335.89	4'580'207.59	-243'871.70
9123 Terrains et bâtiments du patrimoine financier <i>(estimation fiscale au 31.12.2018 : fr. 91'965'702.--)</i>	91'965'702.00	91'966'997.00	-1'295.00
9129 Autres biens du patrimoine financier	678'558.58	629'429.09	49'129.49
913 ACTIFS TRANSITOIRES	18'544'908.68	14'107'500.64	4'437'408.04
9138 Comptes de liaison entre deux périodes comptables	7'013'323.49	3'463'261.24	3'550'062.25
9139 Actifs transitoires	11'531'585.19	10'644'239.40	887'345.79
914 INVESTISSEMENTS DU PATRIMOINE ADMINISTRATIF	88'411'814.43	89'716'503.50	-1'304'689.07
9141 Ouvrages de génie civil et d'assainissement à amortir	22'790'583.95	23'118'450.51	-327'866.56
9143 Bâtiments et construction à amortir <i>(estimation fiscale au 31.12.2018 : fr. 7'110'798.--)</i>	64'534'375.87	65'507'607.09	-973'231.22
9146 Mobilier, machines et véhicules à amortir	1'000'678.06	1'008'603.04	-7'924.98
9147 Marchandises et approvisionnements	86'176.55	81'842.86	4'333.69
915 PRETS ET CAPITAUX DE DOTATIONS	2'805'875.00	2'805'875.00	0.00
9152 Prêts et capitaux de dotations sans obligation légale d'amortir	405'575.00	405'575.00	0.00
9153 Prêts et capitaux de dotations	2'400'300.00	2'400'300.00	0.00

Commune de Vevey Comptes 2018 Bilan

	31.12.2018	31.12.2017	Ecart
916 SUBVENTIONS ET PARTICIPATIONS A AMORTIR	0.00	0.00	0.00
9165 Autres subventions et participations	0.00	0.00	0.00
918 AVANCES AUX FINANCEMENTS SPECIAUX	0.00	0.00	0.00
9180 Avances aux financements spéciaux	0.00	0.00	0.00
919 DECOUVERT	12'063'369.65	12'142'977.87	-79'608.22
9190 Découvert	12'063'369.65	12'142'977.87	-79'608.22

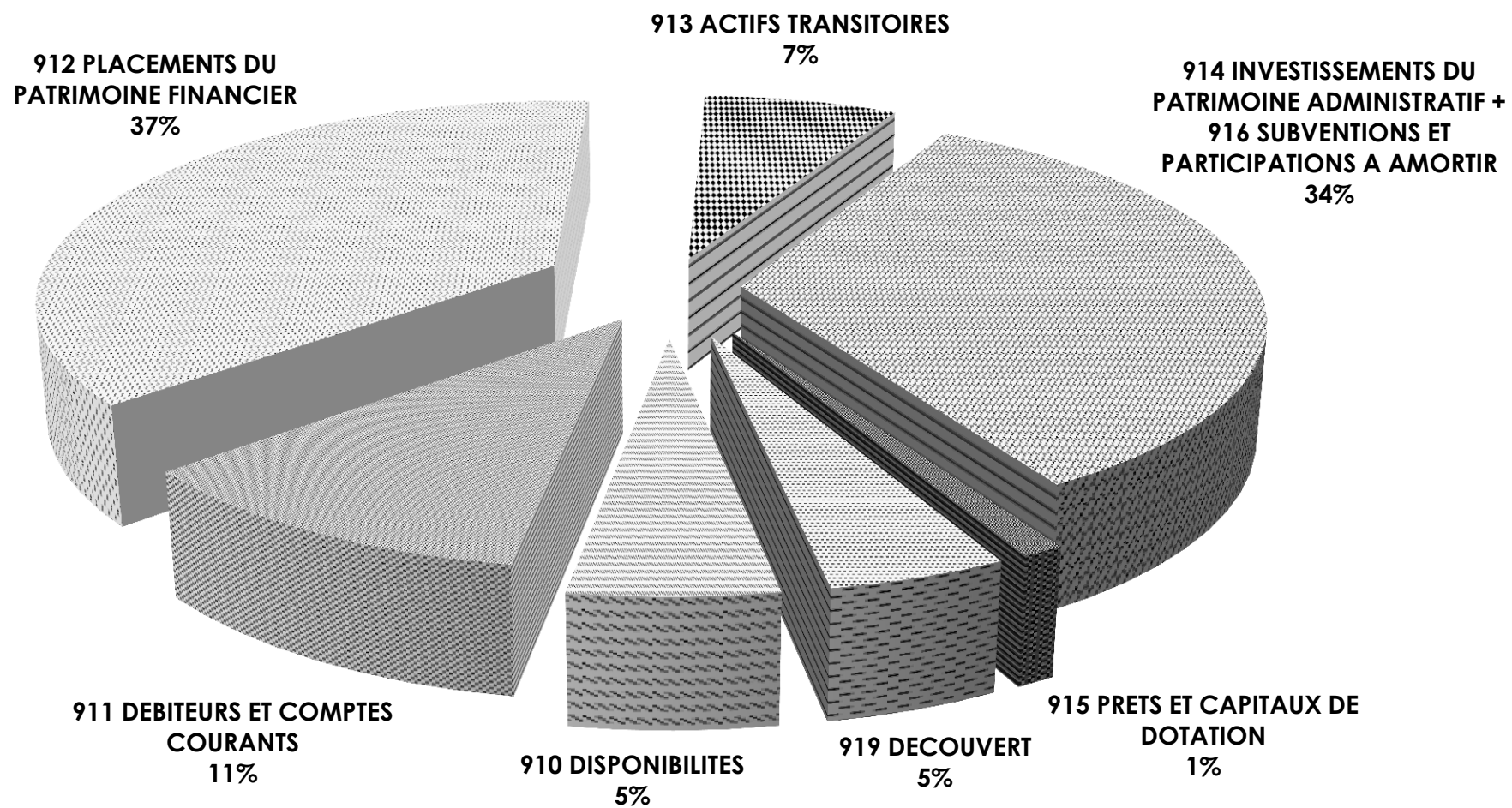
Commune de Vevey Comptes 2018 Bilan

	31.12.2018	31.12.2017	Ecart
92 PASSIF	261'862'619.48	248'943'091.60	12'919'527.88
920 ENGAGEMENTS COURANTS	14'877'262.82	15'699'066.77	-821'803.95
9200 Créanciers	9'531'527.99	10'381'605.30	-850'077.31
9206 Comptes courants créanciers	5'345'234.83	5'316'961.47	28'273.36
9209 Autres engagements courants	500.00	500.00	0.00
921 DETTES A COURT TERME	80'000'000.00	65'000'000.00	15'000'000.00
9210 Banques	80'000'000.00	65'000'000.00	15'000'000.00
922 EMPRUNTS A MOYEN ET LONG TERME	123'412'500.00	123'662'500.00	-250'000.00
9220 Emprunts hypothécaires	412'500.00	412'500.00	0.00
9221 Emprunts par obligation simple	123'000'000.00	123'250'000.00	-250'000.00
9229 Emissions privées	0.00	0.00	0.00
923 ENGAGEMENTS ENVERS DES PROPRES ETABLISSEMENTS ET FONDS SPECIAUX	17'785.35	37'935.35	-20'150.00
9234 Provision pour des risques non assurés	17'785.35	37'935.35	-20'150.00
925 PASSIFS TRANSITOIRES	9'204'781.25	9'345'825.35	-141'044.10
9258 Comptes de liaison entre deux périodes comptables	6'809'953.76	6'839'935.54	-29'981.78
9259 Passifs transitoires	2'394'827.49	2'505'889.81	-111'062.32
928 FINANCEMENTS SPECIAUX ET FONDS DE RESERVE	34'350'290.06	35'197'764.13	-847'474.07
9280 Fonds alimentés par des recettes affectées	15'195'222.17	16'083'645.28	-888'423.11
9281 Fonds de renouvellement et de rénovation	5'053'935.35	5'053'935.35	0.00
9282 Fonds de réserve	14'101'132.54	14'060'183.50	40'949.04
929 CAPITAL	0.00	0.00	0.00
9295 Capital	0.00	0.00	0.00

Commune de Vevey Comptes 2018 Bilans comparés

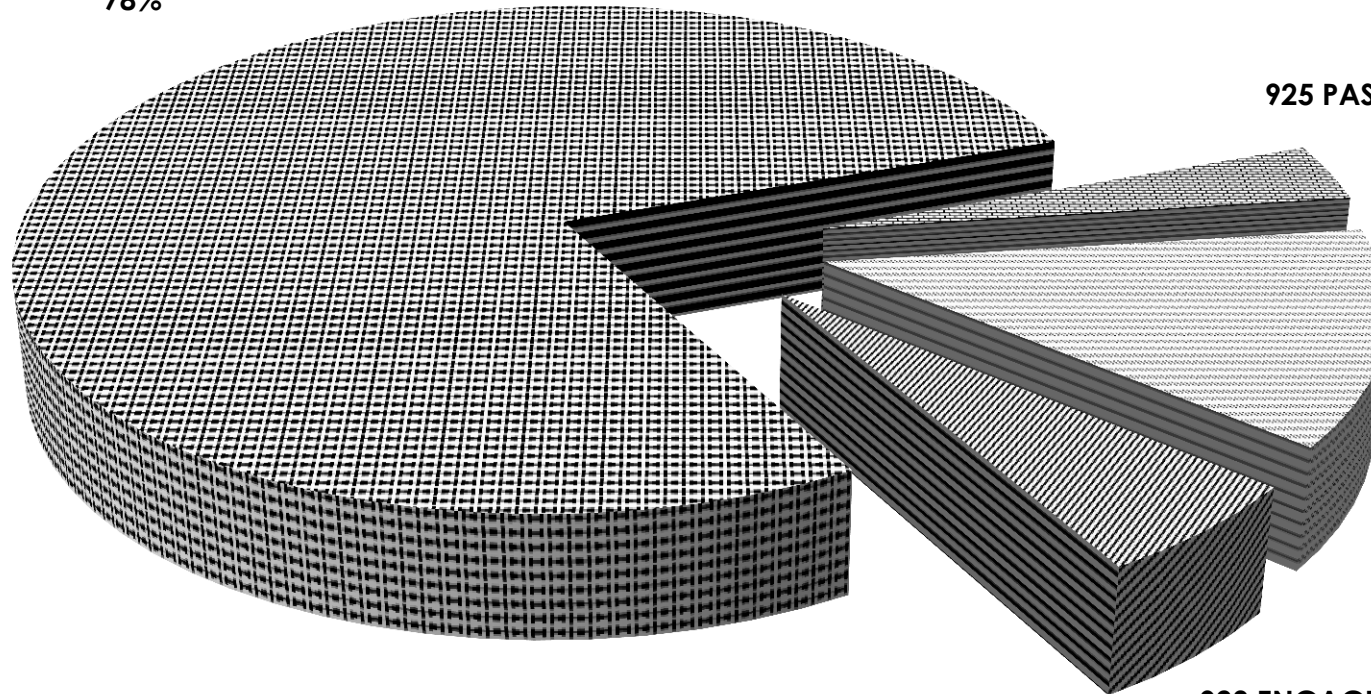
	BILAN AU 31.12.2018	en % du total	BILAN AU 31.12.2017	en % du total	Ecart 18-17	
					en francs	en %
ACTIF						
910 DISPONIBILITES	14'024'406.69	5.36%	9'911'110.84	3.98%	4'113'295.85	41.50%
911 DEBITEURS ET COMPTES COURANTS	29'031'648.56	11.09%	23'082'490.07	9.27%	5'949'158.49	25.77%
912 PLACEMENTS DU PATRIMOINE FINANCIER	96'980'596.47	37.03%	97'176'633.68	39.04%	-196'037.21	-0.20%
913 ACTIFS TRANSITOIRES	18'544'908.68	7.08%	14'107'500.64	5.67%	4'437'408.04	31.45%
914 INVESTISSEMENTS DU PATRIMOINE ADMINISTRATIF	88'411'814.43	33.76%	89'716'503.50	36.04%	-1'304'689.07	-1.45%
915 PRETS ET CAPITAUX DE DOTATION	2'805'875.00	1.07%	2'805'875.00	1.13%	0.00	0.00%
919 DECOUVERT	12'063'369.65	4.61%	12'142'977.87	4.88%	-79'608.22	-0.66%
	261'862'619.48	100.00%	248'943'091.60	100.00%	12'919'527.88	5.19%
PASSIF						
920 ENGAGEMENTS COURANTS	14'877'262.82	5.68%	15'699'066.77	6.31%	-821'803.95	-5.23%
921 DETTES A COURT TERME	80'000'000.00	30.55%	65'000'000.00	26.11%	15'000'000.00	23.08%
922 EMPRUNTS A MOYEN ET LONG TERME	123'412'500.00	47.13%	123'662'500.00	49.68%	-250'000.00	-0.20%
923 ENGAGEMENTS ENVERS DES PROPRES ETABLISSEMENTS ET FONDS SPECIAUX	17'785.35	0.01%	37'935.35	0.02%	-20'150.00	-53.12%
925 PASSIFS TRANSITOIRES	9'204'781.25	3.52%	9'345'825.35	3.75%	-141'044.10	-1.51%
928 FINANCEMENTS SPECIAUX ET FONDS DE RESERVE	34'350'290.06	13.12%	35'197'764.13	14.14%	-847'474.07	-2.41%
	261'862'619.48	100.00%	248'943'091.60	100.00%	12'919'527.88	5.19%

Bilan au 31.12.2018 - ACTIF



Bilan au 31.12.2018 - PASSIF

**921 DETTES A COURT TERME +
922 EMPRUNTS A MOYEN ET
LONG TERME
78%**



**925 PASSIFS TRANSITOIRES
3%**

**928 FINANCEMENTS
SPECIAUX ET FONDS DE
RESERVE
13%**

**920 ENGAGEMENTS
COURANTS +
923 ENGAGEMENTS ENVERS
DES PROPRES
ETABLISSEMENTS ET FONDS
SPECIAUX
6%**

IV. TABLEAUX COMPLEMENTAIRES

Commune de Vevey Comptes 2018 Dépenses d'investissements

ETAT DES DEPENSES D'INVESTISSEMENTS Situation au 31 décembre 2018		Numéros préavis	Date Décision CC	Crédits accordés	Durée de l'amort. selon préavis	Amort. selon préavis	Solde à amortir au 31.12.2017	Dépenses 2018	Recettes 2018	Amortissements 2018	Dépenses cumulées au 31.12.2018	Recettes cumulées au 31.12.2018	Dépenses nettes cumulées au 31.12.2018	Amortissements cumulés au 31.12.2018	Solde à amortir au 31.12.2018
9141.15 412.3311.01	Réhabilitation du port de plaisance du quai Perdonnet	20/2000	12.12.2000	3'120'000	30	104'000	1'172'651.95	0.00	0.00	104'000.00	3'037'027.80	200'375.85	2'836'651.95	1'768'000.00	1'068'651.95
9141.19 420.3311.20	Réaménagement de l'avenue du Général Guisan, secteur compris entre l'avenue de la Gare et la rue du Midi	21/2001	04.10.2001	3'233'625	20	161'700	271'623.20	0.00	0.00	161'700.00	4'227'393.20	1'691'970.00	2'535'423.20	2'425'500.00	109'923.20
9141.25 420.3311.21	Introduction système séparatif des eaux rues Centre/Simplon/Musée	02/2003	06.03.2003	1'900'000	20	28'000 + prélèv. s/9280.11	166'032.75	0.00	0.00	28'000.00	1'905'186.75	7'154.00	1'898'032.75	1'760'000.00	138'032.75
9141.261.01 261.3311	Assainissement du réseau de conduites du chauffage à distance (CAD) du collège bleu	09/2011	23.06.2011	1'272'000	20	63'600	892'478.80	0.00	0.00	63'600.00	1'274'078.80	0.00	1'274'078.80	445'200.00	828'878.80
9141.301.01 301.3311	Plan de mobilité et d'urbanisme intégré - étude préliminaire et organisation de 2 concours pour assurer le développement et la mise en valeur du secteur Gare	10/2009	07.05.2009	1'096'500	5	219'300	-66'632.05	0.00	0.00	0.00	591'267.95	0.00	591'267.95	657'900.00	-66'632.05
9141.301.02	Crédit d'étude de la 1ère étape du réaménagement de la rue Louis-Meyer en application du PMU	Etude C 24/2012	07.06.2012	50'000			0.00	0.00	0.00	0.00	0.00	0.00	0.00	0.00	0.00
9141.301.03 420.3311.34	Modification du schéma des circulations du PMU - Etudes étape 1 accessibilité du centre de Vevey	06/2013 C 33/2012	02.05.2013	100'000 540'000	10	54'000	271'635.75	0.00	0.00	54'000.00	487'635.75	0.00	487'635.75	270'000.00	217'635.75
9141.353.01 353.3311.01	Création d'une vélostation à la Gare CFF	15/2015	25.06.2015	259'300	10	25'930	207'679.15	0.00	0.00	25'930.00	259'539.15	0.00	259'539.15	77'790.00	181'749.15
9141.412.01 412.3311.02	Sécurisation du Port de Plaisance du quai Perdonnet	08/2011 C 21/2011 C65/2010	12.05.2011	4'268'160	30	142'272	2'965'586.25	0.00	0.00	142'272.00	3'821'751.45	2'477.20	3'819'274.25	995'960.00	2'823'314.25
9141.412.02	Crédit d'étude de l'agrandissement du Port de Plaisance de Vevey	Etude C 01/2012	12.01.2012	80'000			4'220.20	0.00	0.00	0.00	4'220.20	0.00	4'220.20	0.00	4'220.20
9141.412.03 420.3311.35	Extension du dispositif de surveillance du sous-sol de la Ville entre la rue du Léman et la rue de l'Ancien-Port	05/2014 C 19/2012	15.05.2014	200'000	10	20'000	179'799.20	0.00	0.00	20'000.00	289'799.20	50'000.00	239'799.20	80'000.00	159'799.20
9141.420.01 420.3311.23	Renouvellement des arbres, réfection des trottoirs et rénovation de l'éclairage public du boulevard St-Martin	32/2004	27.01.2005	765'000	20	38'300	342'367.41	0.00	0.00	38'300.00	801'967.41	0.00	801'967.41	497'900.00	304'067.41
9141.420.02 420.3311.24	Aménagement d'un carrefour giratoire à l'avenue de Pra et à la route du Rio Gredon	16/2005	01.09.2005	370'000	10	37'000	0.00	0.00	0.00	0.00	387'450.10	0.00	387'450.10	387'450.10	0.00
9141.420.03 420.3313.05	Renouvellement des places de jeux publiques, programme 2010-2014	41/2009 C 47/2008	04.02.2010	970'000	20	48'500	377'963.00	5'352.40	0.00	48'500.00	722'815.40	0.00	722'815.40	388'000.00	334'815.40

Commune de Vevey Comptes 2018 Dépenses d'investissements

ETAT DES DEPENSES D'INVESTISSEMENTS Situation au 31 décembre 2018		Numéros préavis	Date Décision CC	Crédits accordés	Durée de l'amort. selon préavis	Amort. selon préavis	Solde à amortir au 31.12.2017	Dépenses 2018	Recettes 2018	Amortissements 2018	Dépenses cumulées au 31.12.2018	Recettes cumulées au 31.12.2018	Dépenses nettes cumulées au 31.12.2018	Amortissements cumulés au 31.12.2018	Solde à amortir au 31.12.2018
9141.420.10 420.3311.31	Participation financière au projet cantonal de mise en place d'une barrière para-suicide sur le pont de Gilamont (RC 743b)	26/2010	16.12.2010	236'000	10	23'600	88'952.00	0.00	0.00	23'600.00	230'552.00	0.00	230'552.00	165'200.00	65'352.00
9141.420.12 420.3311.33	Réalisation de l'aménagement de surface et l'assainissement des infrastructures du secteur Louis Meyer Est - Aménagement de surface	17/2013 C 24/2012	03.10.2013	1'713'400	20	85'670	1'147'543.45	0.00	0.00	85'670.00	1'490'223.45	0.00	1'490'223.45	428'350.00	1'061'873.45
9141.420.13 420.3311.36	Entretien 2015 du réseau routier	14/2015	18.06.2015	277'000	20	13'850	247'876.90	0.00	0.00	13'850.00	275'576.90	0.00	275'576.90	41'550.00	234'026.90
9141.420.14 420.3311.37	Réalisation de l'aménagement de surface et l'assainissement des collecteurs communaux de la chaussée de la Guinguette - Assainissement de surface	29/2015	10.12.2015	1'030'000	20	51'500	0.00	877'471.55	186'000.00	51'500.00	877'471.55	186'000.00	691'471.55	51'500.00	639'971.55
9141.420.15 420.3311.38	Installation de 8 nouvelles armoires électriques foraines à la Grande Place	31/2015	28.01.2016	175'000	10	17'500	155'270.70	0.00	0.00	17'500.00	172'770.70	0.00	172'770.70	35'000.00	137'770.70
9141.420.16 420.3311.39	Entretien 2016 du réseau routier	21/2016	23.06.2016	1'015'000	20	50'750	684'889.39	73'850.52	0.00	50'750.00	873'502.91	64'013.00	809'489.91	101'500.00	707'989.91
9141.420.17 420.3311.41	Renouvellement de l'éclairage public au Sentier de Chemenin	02/2017	18.05.2017	190'000	20	9'500	0.00	223'259.20	42'934.45	9'500.00	223'259.20	42'934.45	180'324.75	9'500.00	170'824.75
9141.420.18 420.3311.42	Aménagement partiel de l'espace public (chaussées et trottoirs) à la Rue du Nord	10/2017	15.06.2017	670'000	20	33'500	66'638.40	466'367.45	0.00	33'500.00	533'005.85	0.00	533'005.85	33'500.00	499'505.85
9141.420.19 420.3311.40	Etudes pour le réaménagement de la place du Marché	33/2016	15.12.2016	441'000	5	88'200	265'364.54	184'715.26	0.00	88'200.00	450'079.80	0.00	450'079.80	88'200.00	361'879.80
9141.420.20 420.3311.43	Réaménagement routier et renouvellement de l'éclairage public à la Route de St-Légier - RC 742b	37/2016 C 06/2016		1'141'000	20	57'050	489'018.63	133'391.78	0.00	57'050.00	622'410.41	0.00	622'410.41	57'050.00	565'360.41
9141.420.21 420.3311.44	Réaménagement de la chaussée et renouvellement de l'éclairage public aux Ruelles de l'Ancienne Monneresse et de l'Ancien-Port Route cantonale RC 780, crédit d'ouvrage pour le remplacement des feux de signalisation et les aménagement routiers	09/2018 C 08/2018	14.06.2018	715'000	20	35'750	0.00	87'032.05	0.00	0.00	87'032.05	0.00	87'032.05	0.00	87'032.05
9141.420.22 420.3311.45	Frais d'études relatifs au financement et à l'organisation technique de la gestion des déchets urbains	16/2013 C 58/2012	03.10.2013	50'000	1	50'000	39'579.35	0.00	0.00	0.00	39'579.35	0.00	39'579.35	0.00	39'579.35
9141.460.01 420.3311.27	Introduction système séparatif des eaux rues Madeleine/Louis-Meyer/Torrent	22/2005	10.11.2005	3'851'000	20	81'300 + prélèv. s/9280.11	19'733.48	0.00	0.00	19'733.48	3'139'833.48	800.00	3'139'033.48	3'139'033.48	0.00

Commune de Vevey Comptes 2018 Dépenses d'investissements

ETAT DES DEPENSES D'INVESTISSEMENTS Situation au 31 décembre 2018		Numéros préavis	Date Décision CC	Crédits accordés	Durée de l'amort. selon préavis	Amort. selon préavis	Solde à amortir au 31.12.2017	Dépenses 2018	Recettes 2018	Amortissements 2018	Dépenses cumulées au 31.12.2018	Recettes cumulées au 31.12.2018	Dépenses nettes cumulées au 31.12.2018	Amortissements cumulés au 31.12.2018	Solde à amortir au 31.12.2018
9141.460.02 420.3311.28	Mise en séparatif du réseau d'égout, du réaménagement routier et renouvellement éclairage public av. de Rollez et ch. du Petit-Clos	25/2008	06.11.2008	1'790'000	20	35'000 + prélèv. s/9280.11	422'378.95	0.00	0.00	35'000.00	1'792'378.95	0.00	1'792'378.95	1'405'000.00	387'378.95
9141.460.03 420.3311.29	Assainissement du réseau d'égout, aménagement routier et éclairage public des rues du Simplon, Italie et Hôtel-de-Ville	02/2010 C 20/2009	11.03.2010	3'860'000	20	65'000 + prélèv. s/9280.11	3'390'985.41	0.00	0.00	65'000.00	3'847'385.41	1'400.00	3'845'985.41	520'000.00	3'325'985.41
9141.460.04 420.3311.30	Mise en séparatif du réseau d'égout, réaménagement routier et renouvellement éclairage public secteur rues des Moulins sud, des Deux-Gares est et de la Rte des Entrepôts	17/2014 22/2010 C 38/2009 C 26/2009	02.10.2014 04.11.2010	100'000 4'100'000	20	100'500 + prélèv. s/9280.11	3'450'626.70	137'187.00	0.00	100'500.00	4'333'400.70	137'587.00	4'195'813.70	708'500.00	3'487'313.70
9141.460.05 460.3311.13	Plan Général d'Evacuation des Eaux (PGEE) 1ère étape	26/2014 C 36/2011	29.01.2015	263'000		prélèv. s/9280.11	276'013.35	0.00	0.00	276'013.35	276'013.35	0.00	276'013.35	276'013.35	0.00
9141.460.06	Crédit d'étude de l'assainissement du collecteur d'eaux claires du secteur Pomey-Chemenin	Etude C 02/2012	12.01.2012	60'000			9'195.35	0.00	0.00	0.00	9'195.35	0.00	9'195.35	0.00	9'195.35
9141.460.07	Crédit d'études d'assainissement des collecteurs d'eaux claires - eaux usées et aménagement de surface de la rue du Jura	Etude C 59/2011	27.10.2011	70'000			23'424.15	0.00	0.00	0.00	23'424.15	0.00	23'424.15	0.00	23'424.15
9141.460.08 460.3311.11	Réalisation de l'aménagement de surface et l'assainissement des infrastructures du secteur Louis Meyer Est - Assainissement des réseaux souterrains	17/2013 C 57/2012	03.10.2013	1'434'000	20	71'700	1'060'971.85	0.00	0.00	71'700.00	1'347'771.85	0.00	1'347'771.85	358'500.00	989'271.85
9141.460.09 460.3311.12	Entretien 2015 du réseau des canalisations	14/2015	18.06.2015	875'000		prélèv. s/9280.11	847'036.00	0.00	0.00	847'036.00	847'036.00	0.00	847'036.00	847'036.00	0.00
9141.460.10 460.3311.14	Réalisation de l'aménagement de surface et l'assainissement des collecteurs communaux de la chaussée de la Guinguette - Assainissement des collecteurs	29/2015		670'000		prélèv. s/9280.11	1'138'254.05	-691'471.55	0.00	446'782.50	756'782.50	310'000.00	446'782.50	446'782.50	0.00
9141.460.11	Mise en séparatif du réseau d'égout à la Route de St-Légier - RC 742b	37/2016 C 06/2016		900'000		prélèv. s/9280.11	843'127.20	215'756.90	0.00	0.00	1'242'298.10	183'414.00	1'058'884.10	0.00	1'058'884.10
9141.460.12 460.3311.15	Mise en séparatif du réseau d'égout au Sentier de Chemenin	02/2017	18.05.2017	400'000		prélèv. s/9280.11	196'294.95	-61'947.80	0.00	134'347.15	305'908.00	171'560.85	134'347.15	134'347.15	0.00
9141.460.13	Mise en séparatif du réseau d'égout à la Rue du Nord	10/2017	15.06.2017	1'400'000		prélèv. s/9280.11	397'401.55	629'612.30	0.00	0.00	1'027'013.85	0.00	1'027'013.85	0.00	1'027'013.85
9141.460.14	PGEE action n° 13 - Rue de l'Ancienne Monneresse	09/2018 C 08/2018	14.06.2018	750'000		prélèv. s/9280.11	0.00	425'394.15	0.00	0.00	425'394.15	0.00	425'394.15	0.00	425'394.15

Commune de Vevey Comptes 2018 Dépenses d'investissements

ETAT DES DEPENSES D'INVESTISSEMENTS Situation au 31 décembre 2018		Numéros préavis	Date Décision CC	Crédits accordés	Durée de l'amort. selon préavis	Amort. selon préavis	Solde à amortir au 31.12.2017	Dépenses 2018	Recettes 2018	Amortissements 2018	Dépenses cumulées au 31.12.2018	Recettes cumulées au 31.12.2018	Dépenses nettes cumulées au 31.12.2018	Amortissements cumulés au 31.12.2018	Solde à amortir au 31.12.2018
9141.460.15	Route cantonale RC 780, crédit d'ouvrage pour la réfection du réseau d'égoûts	11/2018	14.06.2018	880'000		prélèvements/9280.11	0.00	140'176.55	0.00	0.00	140'176.55	0.00	140'176.55	0.00	140'176.55
9141.470.01 470.3311	Renouvellement de l'éclairage public, 1ère phase, période 2009-2013	21/2009 C 20/2008	03.09.2009	1'750'000	20	87'500	1'039'528.55	0.00	0.00	87'500.00	1'740'528.55	1'000.00	1'739'528.55	787'500.00	952'028.55
9141.810.01	Crédit d'étude d'une signalétique culturelle	Etude C 62/2010	24.11.2010	34'970			32'940.00	0.00	0.00	0.00	32'940.00	0.00	32'940.00	0.00	32'940.00
9141.91 420.3311.16	Assainissement ouvrage d'art et réaménagement de surface du quai Perdonnet et de la rue Clara-Haskil	2/1994	10.03.1994	2'720'000	20	70'000	0.00	0.00	0.00	0.00	2'699'560.60	0.00	2'699'560.60	2'699'560.60	0.00
9143.100.02 842.3312.01 842.3312.03	Eglise Notre-Dame Travaux 2e et 3e étapes	18/2013 C 39/2011 14/2009	05.09.2013	4'581'868	20	98'300 9'093	1'324'996.70	0.00	0.00	107'393.00	4'849'797.40	2'702'028.70	2'147'768.70	930'165.00	1'217'603.70
9143.12	Stand de Gilamont - Etude de faisabilité d'implantation d'un stand de tir à 25 m. et 50 m.	Etude					0.00	0.00	0.00	0.00	2'201.20	0.00	2'201.20	2'201.20	0.00
9143.13 526.3312.09	Extension complexe scolaire secondaire de Ste-Claire, 1ère et 2ème étapes	03/2000 12/1996 15/1993	06.04.2000 13.06.1996 29.06.1993	21'320'000	30	710'600	4'443'346.83	0.00	0.00	710'600.00	21'249'531.68	2'885'984.85	18'363'546.83	14'630'800.00	3'732'746.83
9143.13.03 261.3312	Modification chaufferie centrale de Ste-Claire et adaptation chauffage église de Ste-Claire	12/1996	13.06.1996	276'000	30	9'000	118'852.30	0.00	0.00	9'000.00	332'852.30	25'000.00	307'852.30	198'000.00	109'852.30
9143.15 259.3312	Rénovation des façades et toitures du bâtiment de l'Hôpital, rue du Simplon 38	09/1999	20.05.1999	135'000	20	6'750	22'162.95	0.00	0.00	6'750.00	144'262.95	0.00	144'262.95	128'850.00	15'412.95
9143.23 82032.3312.01	Mise à disposition immeuble Grande Place 99 et travaux de transformation du Musée Suisse de l'Appareil photographique	21/2000	02.11.2000	866'300	20	24'800	171'646.41	0.00	0.00	24'800.00	767'961.91	199'515.50	568'446.41	421'600.00	146'846.41
9143.251.01	Part Vevey aux frais d'établissement du PPA "A La Veyre Derrey" à St-Légier-La Chiesa	C 31/2018	01.10.2018	200'000			0.00	0.00	0.00	0.00	0.00	0.00	0.00	0.00	0.00
9143.254.01 254.3312.02	Travaux de réaménagement de locaux au Swissmeda Center	08/2015	21.05.2015	225'000	10	22'500	252'220.94	60'395.50	0.00	22'500.00	362'585.99	4'969.55	357'616.44	67'500.00	290'116.44
9143.269.02 269.3312.01	Rénovation des installations sportives de Copet I et construction de nouveaux vestiaires	02/2007 02/2006	08.03.2007 09.03.2006	3'012'000	20	150'600	867'774.60	0.00	0.00	150'600.00	3'046'374.60	522'000.00	2'524'374.60	1'807'200.00	717'174.60
9143.269.03 269.3312.02	Rénovation des infrastructures du stade communal de Copet I	10/2010 C 37/2009	24.06.2010	3'700'000	20	172'700 + prélèvements/9280.11	1'286'606.00	0.00	0.00	172'700.00	3'548'206.00	806'700.00	2'741'506.00	1'627'600.00	1'113'906.00
9143.27 526.3312.07	Transformation et réhabilitation ancienne école catholique de la Part-Dieu et réfection salle de gymnastique	11/2002	20.06.2002	4'284'000	20	214'200	380'217.42	0.00	0.00	214'200.00	4'238'338.42	645'121.00	3'593'217.42	3'427'200.00	166'017.42

Commune de Vevey Comptes 2018 Dépenses d'investissements

ETAT DES DEPENSES D'INVESTISSEMENTS		Numéros	Date	Crédits	Durée de	Amort.	Solde à	Dépenses	Recettes	Amortissements	Dépenses	Recettes	Dépenses nettes	Amortissements	Solde à
Situation au 31 décembre 2018		préavis	Décision CC	accordés	l'amort. selon préavis	selon préavis	amortir au 31.12.2017	2018	2018	2018	cumulées au 31.12.2018	cumulées au 31.12.2018	cumulées au 31.12.2018	cumulés au 31.12.2018	amortir au 31.12.2018
9143.275.01 275.3312.03	Remplacement des filtres des bassins intérieurs, Piscine Vevey Corseaux Plage	03/2003	03.04.2003	90'000	20	4'500	17'257.75	0.00	0.00	4'500.00	80'257.75	0.00	80'257.75	67'500.00	12'757.75
9143.275.02 275.3312.04	Remplacement des lames du fond mobile du bassin intérieur de natation à Vevey Corseaux Plage	12/2016	19.05.2016	110'000	10	11'000	83'292.40	0.00	0.00	11'000.00	104'792.40	10'500.00	94'292.40	22'000.00	72'292.40
9143.281.02 281.3312	Rénovation des vestiaires, remplacement du revêtement du sol sportif et restauration de la marquise en béton des Galeries du Rivage	24/2009	25.06.2009	1'540'000	20	77'000	568'052.80	0.00	0.00	77'000.00	1'414'252.80	230'200.00	1'184'052.80	693'000.00	491'052.80
9143.281.03	Frais d'études pour la rénovation des Galeries du Rivage	Etude C 01/2018	15.01.2018	200'000			0.00	322.35	0.00	0.00	322.35	0.00	322.35	0.00	322.35
9143.2962.01 2961.3312	Travaux de rénovation de la maison du vignoble de Villard	18/2003	13.11.2003	319'000	20	15'950	121'054.00	0.00	0.00	15'950.00	363'854.00	35'000.00	328'854.00	223'750.00	105'104.00
9143.300.02 289.3312 289.3312.02	Restauration et transformation de la salle del Castillo - Travaux urgents de sécurité	12/2013 33/2011 05/2007	02.05.2013 23.02.2012 19.04.2007	261'000 18'687'500 950'000 102'000	5 1 30	190'000 102'000 445'200 + prélèv. s/9280.09 et 9280.11	14'610'803.11	79'903.80	0.00	445'200.00	18'556'642.81	397'935.90	18'158'706.91	3'913'200.00	14'245'506.91
9143.300.04 300.3312 300.3312.01	Crédit cadre 2006 pour l'entretien du patrimoine communal Crédit cadre 2008	13/2008 08/2006	22.05.2008 27.04.2006	755'000 1'800'000	20 20	37'750 90'000	888'279.35	0.00	0.00	127'750.00	2'483'479.35	5'600.00	2'477'879.35	1'717'350.00	760'529.35
9143.300.07 257.3312.06	Transformation du théâtre de l'Oriental, centre d'art scénique	03/2012 08/2009 C 17/2015 C 27/2007	10.05.2012 07.05.2009	7'000'000	30	233'300	6'153'432.18	8'446.50	0.00	233'300.00	7'438'185.56	109'806.88	7'328'378.68	1'399'800.00	5'928'578.68
9143.300.08 526.3312.11	Désamiantage et divers travaux de réfection de l'école des Crossets	14/2008 C 24/2007	22.05.2008	940'000	20	47'000	512'075.05	0.00	0.00	47'000.00	935'075.05	0.00	935'075.05	470'000.00	465'075.05
9143.300.10 253.3312.08	Changement d'affectation du bâtiment de l'ancienne prison du district de Vevey en une maison pour les sociétés locales	32/2007	23.01.2008	291'400	20	14'570	174'414.40	0.00	0.00	14'570.00	305'694.40	0.00	305'694.40	145'850.00	159'844.40
9143.300.11 257.3312.04	Installation d'un éclairage attractif extérieur et remplacement de la lustrerie intérieure bâtiment de la Grenette	07/2008	10.04.2008	168'650	10	16'865	9'304.70	0.00	0.00	9'304.70	161'264.70	0.00	161'264.70	161'264.70	0.00
9143.300.12	Crédit d'étude de transformation et agrandissement des vestiaires du Centre sportif subaquatique	Etude C 32/2008	21.08.2008	100'000			44'795.55	0.00	0.00	0.00	44'795.55	0.00	44'795.55	0.00	44'795.55
9143.300.13 82022.3312.03	Transformation et d'étude pour élaboration d'un projet d'aménagements extérieurs du musée Jenisch	38/2009 23/2008 14/2003	04.02.2010 02.10.2008 28.08.2003	6'930'000	25	297'585	2'628'970.80	0.00	0.00	297'585.00	7'717'616.35	3'005'505.55	4'712'110.80	2'380'725.00	2'331'385.80

Commune de Vevey Comptes 2018 Dépenses d'investissements

ETAT DES DEPENSES D'INVESTISSEMENTS Situation au 31 décembre 2018		Numéros préavis	Date Décision CC	Crédits accordés	Durée de l'amort. selon préavis	Amort. selon préavis	Solde à amortir au 31.12.2017	Dépenses 2018	Recettes 2018	Amortissements 2018	Dépenses cumulées au 31.12.2018	Recettes cumulées au 31.12.2018	Dépenses nettes cumulées au 31.12.2018	Amortissements cumulés au 31.12.2018	Solde à amortir au 31.12.2018
9143.300.14 253.3312.09	Travaux de transformation intérieure du bâtiment situé chemin du Verger 10	01/2009 C 50/2008	26.02.2009	1'780'000	20	89'000	1'376'570.05	0.00	0.00	89'000.00	2'088'570.05	0.00	2'088'570.05	801'000.00	1'287'570.05
9143.300.15 526.3312.12	Réalisation d'un couvert sur le préau du collège du Clos	23/2009 C 52/2008	25.06.2009	370'000	10	37'000	110'207.85	0.00	0.00	37'000.00	406'207.85	0.00	406'207.85	333'000.00	73'207.85
9143.300.16 2961.3312.01	Transformation de la maison du Vignoble des Allours, propriété communale, à Chardonne	05/2010 C 53/2008	22.04.2010	996'800	20	49'840	351'395.85	0.00	0.00	49'840.00	1'005'455.85	5'000.00	1'000'455.85	698'900.00	301'555.85
9143.300.17	Crédit d'étude d'un PPA au lieu-dit "Les Toveires", parcelle communale no 1561	Etude C 12/2009	16.04.2009	57'000			0.00	0.00	0.00	0.00	74'106.00	0.00	74'106.00	74'106.00	0.00
9143.300.19	Crédit d'études géotechniques d'un parking souterrain en silo à Entre-Deux-Villes	Etude C 18/2009	11.06.2009	70'000			149'373.06	0.00	0.00	0.00	149'373.06	0.00	149'373.06	0.00	149'373.06
9143.300.20 257.3312.05	Construction buvette Port de Plaisance et travaux entretien bâtiment existant	06/2012 35/2008	29.03.2012 25.01.2009	766'688	20	27'500	225'744.65	0.00	0.00	27'500.00	445'744.65	0.00	445'744.65	247'500.00	198'244.65
9143.300.22	Crédit d'étude d'un chauffage urbain à bois dans le quartier de Gilamont	Etude C 33/2008	21.08.2008	50'000			4'512.45	0.00	0.00	0.00	215'135.15	210'622.70	4'512.45	0.00	4'512.45
9143.300.23 254.3312.01	Aménagement rez-de-chaussée du Swissmedia Center, rue du Clos 12	09/2009	07.05.2009	170'000	10	17'000	90'126.45	0.00	0.00	17'000.00	226'126.45	0.00	226'126.45	153'000.00	73'126.45
9143.300.25 300.3312.02	Crédit pour l'entretien du patrimoine communal (tranche 2010)	12/2010 C 04/2010	24.06.2010	642'000	20	32'100	485'167.00	0.00	0.00	32'100.00	709'867.00	0.00	709'867.00	256'800.00	453'067.00
9143.300.26 526.3312.13	Rénovation de la salle de gymnastique de Subriez	09/2010	24.06.2010	2'100'000	20	105'000	1'452'502.85	0.00	0.00	105'000.00	2'225'377.85	37'875.00	2'187'502.85	840'000.00	1'347'502.85
9143.300.27 253.3312.10	Transformation et rénovation de l'immeuble sis rue d'Italie 56, rue du Collège 13, 15, "dit de l'ex-EPA"	02/2013 03/2010	28.02.2013 11.03.2010	14'483'000	30	498'200	5'609'212.19	0.00	0.00	498'200.00	15'211'052.29	5'978'040.10	9'233'012.19	4'122'000.00	5'111'012.19
9143.300.28 951.3311.02	Participation au financement du stade régional d'athlétisme de la Saussaz à Chailly	02/2014 23/2011	13.03.2014 10.11.2011	1'978'200 410'000	20	98'910	1'414'415.15	646'316.00	0.00	123'000.00	2'357'461.15	0.00	2'357'461.15	419'730.00	1'937'731.15
9143.300.30 951.3311	Achat patinoire saisonnière	17/2012	06.09.2012	800'000	10 + 126'000 en une fois	67'400	210'768.45	0.00	0.00	67'400.00	681'385.45	7'617.00	673'768.45	530'400.00	143'368.45
9143.300.31 300.3312.03	Crédit pour l'entretien du patrimoine communal (tranche 2013)	01/2013	28.02.2013	1'480'000	20	74'000	958'724.61	0.00	0.00	74'000.00	1'254'724.61	0.00	1'254'724.61	370'000.00	884'724.61
9143.300.32	Crédit d'études de la construction d'une centrale de chauffage à distance (CAD) aux Toveires	Etude C 32/2013	19.09.2013	100'000			23'132.80	560.05	0.00	0.00	23'692.85	0.00	23'692.85	0.00	23'692.85
9143.300.34	Crédit d'études de l'entretien du bâtiment SwissMedia et de son raccordement au réseau de chauffage à distance (CAD)	Etude C 02/2014	19.12.2013	90'000			3'645.00	0.00	0.00	0.00	3'645.00	0.00	3'645.00	0.00	3'645.00

Commune de Vevey Comptes 2018 Dépenses d'investissements

ETAT DES DEPENSES D'INVESTISSEMENTS Situation au 31 décembre 2018		Numéros préavis	Date Décision CC	Crédits accordés	Durée de l'amort. selon préavis	Amort. selon préavis	Solde à amortir au 31.12.2017	Dépenses 2018	Recettes 2018	Amortissements 2018	Dépenses cumulées au 31.12.2018	Recettes cumulées au 31.12.2018	Dépenses nettes cumulées au 31.12.2018	Amortissements cumulés au 31.12.2018	Solde à amortir au 31.12.2018
9143.300.35	Crédit d'étude de la prolongation de la conduite de chauffage à distance existante à la rue du Panorama pour la fourniture de chaleur des parcelles privées avoisinantes	Etude C 29/2013	25.07.2013	20'000			25'400.00	0.00	0.00	0.00	25'400.00	0.00	25'400.00	0.00	25'400.00
9143.300.36 257.3312.09	Reconstruction de l'Observatoire des Ruerettes	43/2016 C 30/2015	26.01.2017	830'000	30	27'666	656'494.20	149'708.70	16'500.00	27'666.00	836'202.90	46'500.00	789'702.90	27'666.00	762'036.90
9143.300.37	Crédit d'études de la reconstruction de l'ancien Pavillon Doret	Etude C 31/2015	15.10.2015	50'000			48'690.75	0.00	0.00	0.00	48'690.75	0.00	48'690.75	0.00	48'690.75
9143.300.38	Crédit d'études de l'aménagement du quai de Copet et passerelle sur la Veveysse	Etude C 32/2015	15.10.2015	100'000			6'562.25	0.00	0.00	0.00	6'562.25	0.00	6'562.25	0.00	6'562.25
9143.300.39	Etude aménagements de l'avenue des Crosets, quai de Copet et rue de Fribourg	17/2017 C 32/2015	09.11.2017	742'000	20	37'100	425'693.00	9'183.75	0.00	0.00	434'876.75	0.00	434'876.75	0.00	434'876.75
9143.300.40 269.3312.03	Rénovation du terrain de football de Copet II et travaux de régénération Copet I	09/2017 C 32/2015	15.06.2017	1'480'000	10	148'000	1'239'113.70	207'047.95	0.00	148'000.00	1'446'161.65	0.00	1'446'161.65	148'000.00	1'298'161.65
9143.300.41 257.3312.10	Transformations intérieurs et mise en conformité de la salle du Rocking Chair	44/2016 C 05/2016	09.03.2017	945'000	30	31'500	936'395.15	0.00	0.00	31'500.00	936'395.15	0.00	936'395.15	31'500.00	904'895.15
9143.300.42 300.3312.04	Crédit pour l'entretien du patrimoine communal (franche solde 2015 + 1ère tranche 2016)	32/2015	28.01.2016	1'073'000	20	53'650	685'115.40	252'174.04	7'240.00	53'650.00	992'439.44	8'740.00	983'699.44	107'300.00	876'399.44
9143.300.43	Projet de construction d'un parking souterrain et l'aménagement de l'espace public à Entre-Deux-Villes	20/2016	23.06.2016	100'000		prélèvements/9280.05	85'406.90	19'415.50	0.00	0.00	104'822.40	0.00	104'822.40	0.00	104'822.40
9143.300.44 300.3312.06	Crédit pour l'entretien du patrimoine communal (2018-2019)	19/2018	15.11.2018	995'000	20	49'750	0.00	0.00	0.00	0.00	0.00	0.00	0.00	0.00	0.00
9143.300.45 270.3312.01	Rénovation du terrain de football du site de La Veyre	01/2019	28.03.2019	700'000	10	70'000	0.00	12'600.55	0.00	0.00	12'600.55	0.00	12'600.55	0.00	12'600.55
9143.301.02 351.3313	Crédit d'étude pour la révision du Plan directeur communal et du Plan général d'affectation de Vevey	21/2017	14.12.2017	1'300'000	10	130'000	27'921.50	331'047.39	0.00	0.00	358'968.89	0.00	358'968.89	0.00	358'968.89
9143.3053.02 290.3312.01	Assainissement des installations de chauffage et de ventilation du Théâtre Municipal - crédit cadre 1ère étape	12/2014	26.06.2014	192'000	10	19'200	126'891.00	0.00	0.00	19'200.00	184'491.00	0.00	184'491.00	76'800.00	107'691.00
9143.3053.03 257.3312.08	Assainissement des installations de chauffage de la Maison du Conseil et du Temple de St-Martin - crédit cadre 2ème étape	13/2015	18.06.2015	370'000	10	37'000	286'733.30	0.00	0.00	37'000.00	409'985.95	49'252.65	360'733.30	111'000.00	249'733.30

Commune de Vevey Comptes 2018 Dépenses d'investissements

ETAT DES DEPENSES D'INVESTISSEMENTS Situation au 31 décembre 2018		Numéros préavis	Date Décision CC	Crédits accordés	Durée de l'amort. selon préavis	Amort. selon préavis	Solde à amortir au 31.12.2017	Dépenses 2018	Recettes 2018	Amortissements 2018	Dépenses cumulées au 31.12.2018	Recettes cumulées au 31.12.2018	Dépenses nettes cumulées au 31.12.2018	Amortissements cumulés au 31.12.2018	Solde à amortir au 31.12.2018
9143.33.01 256.3312.02 256.3312.04	Rénovation des Tours de Gilamont 65-67	17/2011 06/2009	01.09.2011 07.05.2009	21'380'000	30	713'300	5'963'170.15	0.00	0.00	713'300.00	21'764'186.75	832'410.25	20'931'776.50	15'681'906.35	5'249'870.15
9143.33.02 256.3312.03	Réalisation de fresques murales géantes "Charlie Chaplin" sur les tours de Gilamont	40/2009	04.02.2010	500'000	20	25'000	94'306.80	0.00	0.00	25'000.00	485'991.56	216'684.76	269'306.80	200'000.00	69'306.80
9143.37 258.3312.01	Aménagement de bureaux dans les combles annexe nord de la Cour-au-Chantre pour le tribunal d'arrondissement de l'Est vaudois et amélioration locaux Simplon 38	25/1999	03.02.2000	760'000	20	38'000	30'763.55	0.00	0.00	30'763.55	692'763.55	16'000.00	676'763.55	676'763.55	0.00
9143.39 257.3312.03	Travaux d'entretien aux façades et aux toitures des bâtiments rue du Conseil 8 et 6	17/2000	28.09.2000	260'000	20	13'000	70'653.65	0.00	0.00	13'000.00	278'653.65	0.00	278'653.65	221'000.00	57'653.65
9143.40 585.3312	Construction Unité d'Accueil pour écoliers sur parcelle 912, av. Levade	08/2001	31.05.2001	453'800	20	22'690	89'730.60	0.00	0.00	22'690.00	452'890.60	0.00	452'890.60	385'850.00	67'040.60
9143.400.01	Crédit d'étude préliminaire et de faisabilité du regroupement des activités d'entretien du domaine public des secteurs Voirie et Parcs & Jardins, à la route des Entrepôts 9	<i>Etude C 39/2009</i>	19.11.2009	95'000			37'660.00	0.00	0.00	0.00	37'660.00	0.00	37'660.00	0.00	37'660.00
9143.410.01 410.3312.01	Réalisation d'une copie de la statue du Guerrier	16/2015	18.06.2015	80'000	10	8'000	64'000.00	0.00	0.00	8'000.00	80'000.00	0.00	80'000.00	24'000.00	56'000.00
9143.410.02 410.3312.02	Rénovation des fontaines de l'Horloge, du Sauveur et du Conseil	25/2016	01.09.2016	570'000	10	57'000	343'374.65	0.00	0.00	57'000.00	400'374.65	0.00	400'374.65	114'000.00	286'374.65
9143.410.03 410.3312.03	Rénovation des fontaines historiques, patrimoine de la ville de Vevey	12/2018	14.06.2018	1'795'500	20	89'775	0.00	346'321.27	0.00	0.00	346'321.27	0.00	346'321.27	0.00	346'321.27
9143.43 781.3312	Transformation et rénovation de l'immeuble sis rue du Midi 11 - Création d'une garderie-nursery	03/2002	07.03.2002	2'200'000	20	85'000	385'727.15	0.00	0.00	85'000.00	2'167'827.15	507'100.00	1'660'727.15	1'360'000.00	300'727.15
9143.430.02 430.3312	Construction de 4 tunnels de culture et remplacement de l'installation de chauffage du centre horticole à l'av. du Major-Davel 5	11/2010	17.06.2010	792'000	10	79'200	256'493.75	0.00	0.00	79'200.00	810'893.75	0.00	810'893.75	633'600.00	177'293.75
9143.500.01 526.3312.10	Aménagement d'une salle de gym PPE rue des Tilleuls 2	19/2003	06.11.2003	2'286'500	20	114'325	763'965.00	0.00	0.00	114'325.00	2'306'681.00	56'716.00	2'249'965.00	1'600'325.00	649'640.00
9143.500.02 526.3312.15	Organisation d'un concours d'architecture pour le nouveau collège du cycle secondaire	05/2012	10.05.2012	450'000			0.00	0.00	0.00	0.00	470'687.85	24'732.84	445'955.01	445'955.01	0.00
9143.500.03 526.3312.15	Crédit d'étude pour la construction du nouveau collège du cycle secondaire à Gilamont	13/2013	27.06.2013	4'830'000	30	161'000	3'953'073.91	2'587.05	0.00	161'000.00	4'153'705.95	0.00	4'153'705.95	359'044.99	3'794'660.96

Commune de Vevey Comptes 2018 Dépenses d'investissements

ETAT DES DEPENSES D'INVESTISSEMENTS Situation au 31 décembre 2018		Numéros préavis	Date Décision CC	Crédits accordés	Durée de l'amort. selon préavis	Amort. selon préavis	Solde à amortir au 31.12.2017	Dépenses 2018	Recettes 2018	Amortissements 2018	Dépenses cumulées au 31.12.2018	Recettes cumulées au 31.12.2018	Dépenses nettes cumulées au 31.12.2018	Amortissements cumulés au 31.12.2018	Solde à amortir au 31.12.2018
9143.500.04 526.3312.16 526.3312.17	Construction du collège du cycle secondaire à Gilamont et dépollution du terrain de Copet 3	06/2015	03.09.2015	63'170'000	30	2'105'667	296'695.10	20'449.35	0.00	0.00	317'144.45	0.00	317'144.45	0.00	317'144.45
9143.500.05 526.3312.14	Crédit d'ouvrage pour la rénovation de la salle au sous-sol du Collège 1838 pour la section Percussion du Conservatoire du Musique	19/2013	05.09.2013	84'500	10	8'450	42'489.75	0.00	0.00	8'450.00	76'289.75	0.00	76'289.75	42'250.00	34'039.75
9143.500.06 526.3312.18	Aménagement de 3 salles d'enseignement du cycle secondaire au quai Maria-Belgia 16	10/2016	19.05.2016	288'400	10	28'840	265'347.80	0.00	0.00	28'840.00	294'187.80	0.00	294'187.80	57'680.00	236'507.80
9143.500.07 526.3312.19	Crédit d'ouvrage pour la rénovation du collège de la Veveyse et transformation du bâti scolaire	10/2018 C 26/2017	14.06.2018	7'840'500	30	261'300	44'253.00	2'647'958.86	0.00	0.00	2'692'211.86	0.00	2'692'211.86	0.00	2'692'211.86
9143.500.08 526.3312.20	Crédit d'ouvrage pour la réfection du collège des Crosets	01/2018	15.03.2018	3'506'000	30	116'866	0.00	0.00	0.00	0.00	0.00	0.00	0.00	0.00	0.00
9143.8202.01 82022.3312.04	Transformation de la salle dite "cœur" située au premier étage du Musée Jenisch Vevey, en salle permanente dédiée au Cabinet cantonal des estampes	03/2017	18.05.2017	175'000	1	prélèv. s/9282,36	152'912.58	7'428.32	0.00	160'340.90	160'340.90	0.00	160'340.90	160'340.90	0.00
9143.831.01 8312.3312 8312.3312.01	Aménagement de la bibliothèque municipale dans les locaux de l'ex- Insolite, au quai Perdonnet	10/2007 29/2004 14/2003	31.05.2007 27.01.2005 28.08.2003	3'516'000	20	105'690	901'179.15	0.00	0.00	105'690.00	3'384'286.95	1'246'747.80	2'137'539.15	1'342'050.00	795'489.15
9143.951.01	Crédit d'étude de la construction d'un skatepark à Vevey	Etude C 18/2015	07.05.2014	50'000			56'338.70	0.00	0.00	0.00	56'338.70	0.00	56'338.70	0.00	56'338.70
9146.142.03 190.3313.07	Extension et évolution du réseau informatique de la ville de Vevey	20/2010 C 22/2009	04.11.2010	1'823'000	5	364'600	-137'741.10	105'163.07	0.00	0.00	1'445'722.57	19'900.60	1'425'821.97	1'458'400.00	-32'578.03
9146.142.11 190.3313.08	Renouvellement de l'infrastructure informatique centrale de l'administration communale	18/2015	18.06.2015	330'000	5	66'000	198'416.70	0.00	0.00	66'000.00	330'416.70	0.00	330'416.70	198'000.00	132'416.70
9146.142.20 190.3313.06	Achat et mise en place d'un système de gestion électronique des documents (GED)	20/2009	18.06.2009	270'000	5	54'000	68'010.54	59'578.50	0.00	54'000.00	235'589.04	0.00	235'589.04	162'000.00	73'589.04
9146.142.30 190.3313.09	Crédit d'étude de la fusion des services informatiques de Vevey et Montreux	Etude C 25/2014 C 25/2016	23.10.2014	49'410			0.00	0.00	0.00	0.00	40'601.25	0.00	40'601.25	40'601.25	0.00
9146.190.01 190.3313.01	Mise à niveau du réseau et du Wi- Fi pédagogique des écoles de Vevey	22/2016	23.06.2016	183'000	5	36'600	80'669.00	38'516.85	0.00	36'600.00	155'785.85	0.00	155'785.85	73'200.00	82'585.85
9146.190.02	Etude concernant l'amélioration des moyens et de l'organisation de la Direction des Systèmes de l'Information	Etude C 21/2016	24.08.2016	30'000			28'147.50	0.00	0.00	0.00	28'147.50	0.00	28'147.50	0.00	28'147.50

Commune de Vevey Comptes 2018 Dépenses d'investissements

ETAT DES DEPENSES D'INVESTISSEMENTS Situation au 31 décembre 2018		Numéros préavis	Date Décision CC	Crédits accordés	Durée de l'amort. selon préavis	Amort. selon préavis	Solde à amortir au 31.12.2017	Dépenses 2018	Recettes 2018	Amortissements 2018	Dépenses cumulées au 31.12.2018	Recettes cumulées au 31.12.2018	Dépenses nettes cumulées au 31.12.2018	Amortissements cumulés au 31.12.2018	Solde à amortir au 31.12.2018
9146.190.03	Refonte complète du site web de la Ville www.vevey.ch	17/2018 C 25/2017	11.10.2018	350'000	5	70'000	17'388.00	19'838.40	0.00	0.00	37'226.40	0.00	37'226.40	0.00	37'226.40
9146.190.04	Etude pour le remplacement du central téléphonique communal	Etude C 17/2018	30.04.2018	60'000			0.00	17'878.20	0.00	0.00	17'878.20	0.00	17'878.20	0.00	17'878.20
9146.420.03 420.3313.06	Renouvellement d'un camion multifonctions de la Direction des espaces publics	29/2013	05.12.2013	279'500	10	27'950	176'255.25	0.00	0.00	27'950.00	260'105.25	0.00	260'105.25	111'800.00	148'305.25
9146.420.04 420.3313.07	Acquisition d'une balayeuse de grande capacité	20/2015	01.10.2015	253'000	10	25'300	202'120.00	0.00	0.00	25'300.00	252'720.00	0.00	252'720.00	75'900.00	176'820.00
9146.420.05 420.3313.08	Acquisition d'une balayeuse moyenne aspiratrice	02/2016	10.03.2016	150'000	10	15'000	135'017.15	0.00	0.00	15'000.00	150'017.15	0.00	150'017.15	30'000.00	120'017.15
9146.420.06 420.3313.09	Acquisition d'une balayeuse moyenne aspiratrice	04/2017	18.05.2017	151'500	10	15'150	151'320.00	0.00	0.00	15'150.00	151'320.00	0.00	151'320.00	15'150.00	136'170.00
9146.420.07 420.3313.10	Acquisition d'un chariot élévateur à bras télescopique	34/2016	07.12.2016	89'000	10	8'900	89'000.00	0.00	0.00	8'900.00	89'000.00	0.00	89'000.00	8'900.00	80'100.00
9146.420.08	Mandat d'accompagnement en vue du renouvellement du parc véhicules et machines de la ville	Etude C 34/2018	05.11.2018	23'800			0.00	0.00	0.00	0.00	0.00	0.00	0.00	0.00	0.00
9146.50 501.3313	Renouvellement du mobilier scolaire	17/2001	06.09.2001	1'500'000	15	100'000	0.00	0.00	0.00	0.00	1'520'433.35	22'865.10	1'497'568.25	1'497'568.25	0.00
9147	Marchandises et approvisionnements						81'842.86	197'587.94	193'254.25	0.00	3'127'722.22	2'978'362.78	149'359.44	63'182.89	86'176.55
9152.01	Funiculaire Vevey-Chardonne-Pèlerin, avance rénovation technique						290'000.00	0.00	0.00	0.00	290'000.00	0.00	290'000.00	0.00	290'000.00
9152.02	Aide financière CEV pour rachat monte-pente La Cha aux Pléiades						115'575.00	0.00	0.00	0.00	115'575.00	0.00	115'575.00	0.00	115'575.00
9153.01	Titres du patrimoine administratif - Services industriels						2'400'300.00	0.00	0.00	0.00	22'547'542.65	20'111'420.50	2'436'122.15	35'822.15	2'400'300.00
9153.02	Titres du patrimoine administratif - Sociétés de transports publics (actions Vevey-Chexbres)	26/2009	03.09.2009				0.00	0.00	0.00	0.00	1'496'974.00	451'500.00	1'045'474.00	1'045'474.00	0.00
9153.04	Titres du patrimoine administratif - Sociétés touristiques et télévision régionale						0.00	0.00	0.00	0.00	80'000.00	0.00	80'000.00	80'000.00	0.00

Commune de Vevey Comptes 2018 Dépenses d'investissements

ETAT DES DEPENSES D'INVESTISSEMENTS Situation au 31 décembre 2018		Numéros préavis	Date Décision CC	Crédits accordés	Durée de l'amort. selon préavis	Amort. selon préavis	Solde à amortir au 31.12.2017	Dépenses 2018	Recettes 2018	Amortissements 2018	Dépenses cumulées au 31.12.2018	Recettes cumulées au 31.12.2018	Dépenses nettes cumulées au 31.12.2018	Amortissements cumulés au 31.12.2018	Solde à amortir au 31.12.2018
9165.814.03	Octroi d'un prêt à l'Association CinéRiviera (numérisation du cinéma Astor)	Prêt		30'000			0.00	0.00	0.00	0.00	30'000.00	24'000.00	6'000.00	6'000.00	0.00
9165.814.04	Octroi d'un prêt à l'Association CinéRiviera (numérisation du cinéma Rex)	Prêt		20'000	4	5'000	0.00	0.00	0.00	0.00	20'000.00	15'000.00	5'000.00	5'000.00	0.00
Totaux				288'981'771			92'522'378.50	8'342'532.26	445'928.70	9'201'292.63	232'804'677.21	47'503'642.36	185'301'034.85	94'083'345.42	91'217'689.43

ETAT DES DEPENSES D'INVESTISSEMENTS Situation au 31 décembre 2018		Numéros préavis	Crédits accordés	Durée de l'amort. selon préavis	Amort. selon préavis	Solde à amortir au 31.12.2017	Dépenses 2018	Recettes 2018	Amortissements 2018	Dépenses cumulées au 31.12.2018	Recettes cumulées au 31.12.2018	Dépenses nettes cumulées au 31.12.2018	Amortissements cumulés au 31.12.2018	Solde à amortir au 31.12.2018
Récapitulation par rubrique														
9141	Ouvrages de génie civil et d'assainissement à amortir		54'220'955			23'118'450.51	3'102'102.37	228'934.45	3'201'034.48	47'928'593.48	3'050'686.35	44'877'907.13	22'087'323.18	22'790'583.95
9143	Bâtiments et constructions à amortir		229'168'606			65'507'607.09	4'801'866.93	23'740.00	5'751'358.15	152'453'306.60	20'829'907.03	131'623'399.57	67'089'023.70	64'534'375.87
9146	Mobilier, machines et véhicules à amortir		5'542'210			1'008'603.04	240'975.02	0.00	248'900.00	4'714'963.26	42'765.70	4'672'197.56	3'671'519.50	1'000'678.06
9147	Marchandises et approvisionnements		0			81'842.86	197'587.94	193'254.25	0.00	3'127'722.22	2'978'362.78	149'359.44	63'182.89	86'176.55
9152	Prêts et capitaux de dotation		0			405'575.00	0.00	0.00	0.00	405'575.00	0.00	405'575.00	0.00	405'575.00
9153	Titres du patrimoine administratif		0			2'400'300.00	0.00	0.00	0.00	24'124'516.65	20'562'920.50	3'561'596.15	1'161'296.15	2'400'300.00
9165	Autres subventions et participations d'investissements à amortir		50'000			0.00	0.00	0.00	0.00	50'000.00	39'000.00	11'000.00	11'000.00	0.00
Totaux				288'981'771		92'522'378.50	8'342'532.26	445'928.70	9'201'292.63	232'804'677.21	47'503'642.36	185'301'034.85	94'083'345.42	91'217'689.43

Commune de Vevey Comptes 2018 Dette et intérêts

Comptes	Emprunts	Montant	Taux d'intérêt	Valeur	Echéance	Capital au 01.01.2018	Opérations en 2018 (+/-)	Capital au 31.12.2018	Intérêts 2018
	Total des emprunts					188'662'500.00	14'750'000.00	203'412'500.00	2'137'685.51
921	Emprunts à court terme					65'000'000.00	15'000'000.00	80'000'000.00	-
9219.01	Autres dettes à court terme		< 0.000%			65'000'000.00	15'000'000.00	80'000'000.00	-
922	Emprunts à moyen et long termes					123'662'500.00	-250'000.00	123'412'500.00	2'137'685.51
9220	Emprunts hypothécaires					412'500.00	0.00	412'500.00	-
9220.30	La Bâloise - Rue du Midi 30 (50%) (p.m.)		2.800%			412'500.00		412'500.00	
9221	Emprunts par obligation simple					123'250'000.00	-250'000.00	123'000'000.00	2'137'685.51
9221.72	Vaudoise-Vie	5'000'000.00	3.630%	20.03.08	22.03.21	5'000'000.00		5'000'000.00	181'500.00
9221.73	Caisse de compensation AVS	10'000'000.00	3.460%	05.09.08	05.09.18	10'000'000.00	-10'000'000.00	-	346'000.00
9221.74	Kommunalkredit Austria AG	5'000'000.00	3.160%	05.09.08	05.09.18	5'000'000.00	-5'000'000.00	-	160'194.44
9221.75	PostFinance	10'000'000.00	2.700%	11.09.09	11.09.19	10'000'000.00		10'000'000.00	270'000.00
9221.76	Pensionskasse Post	10'000'000.00	2.470%	10.02.10	10.02.20	10'000'000.00		10'000'000.00	247'000.00
9221.77	Banque Cantonale Genève	5'000'000.00	2.320%	30.06.10	30.06.25	3'250'000.00	-250'000.00	3'000'000.00	76'063.30
9221.78	Helvetia Cie Suisse d'Ass. Vie, Bâle	10'000'000.00	1.890%	08.09.10	08.09.22	10'000'000.00		10'000'000.00	189'000.00
9221.79	Pensionskasse Post	10'000'000.00	1.500%	05.07.12	05.07.27	10'000'000.00		10'000'000.00	150'000.00
9221.80	Pensionskasse Post	10'000'000.00	1.610%	20.07.12	20.07.32	10'000'000.00		10'000'000.00	161'000.00
9221.81	Luzerner Pensionskasse	10'000'000.00	1.390%	03.05.13	05.05.25	10'000'000.00		10'000'000.00	139'000.00
9221.83	Suva	20'000'000.00	0.410%	09.04.15	11.04.23	20'000'000.00		20'000'000.00	82'000.00
9221.84	Pensionskasse des Bundes Publica	5'000'000.00	0.650%	13.04.17	13.04.27	5'000'000.00		5'000'000.00	32'500.00
9221.85	Caisse de pensions Migros	15'000'000.00	0.625%	13.04.17	13.04.27	15'000'000.00		15'000'000.00	93'750.00
9221.86	Banque Cantonale Vaudoise	5'000'000.00	0.670%	18.09.18	18.09.26	-	5'000'000.00	5'000'000.00	9'677.77
9221.87	Caisse de pensions Migros	5'000'000.00	0.950%	18.09.18	18.09.30	-	5'000'000.00	5'000'000.00	-
9221.88	Banque Cantonale Genève	5'000'000.00	0.985%	18.09.18	17.09.30	-	5'000'000.00	5'000'000.00	-

Commune de Vevey Comptes 2018 Cautionnements et engagements

Cautionnements, garanties et engagements de la Commune	Nos préavis/ communication	31.12.2018	31.12.2017
<u>Cautionnements, garanties et engagements leasing</u>		40'409'349.00	42'637'349.00
<u>Cautionnements simples et solidaires</u>		40'379'349.00	42'607'349.00
Club veveysan de tennis	p 9/1995	3'337'500.00	3'337'500.00
Club veveysan de tennis (étude extension, décision municipale du 13.12.2007)	c 35/2008	500'000.00	500'000.00
Club veveysan de tennis (décision municipale du 21.08.2008)	c 35/2008	4'160'000.00	4'160'000.00
Club veveysan de tennis (sous-caution selon convention entre les communes de Blonay, St-Légier et Vevey des 19.9.2008, 1.10.2008 et 2.10.2008)		1'000'000.00	1'000'000.00
S.I. Logements Modernes S.A., Vevey	p 24/1982	2'400'000.00	2'400'000.00
Société coopérative Harivest, Vevey	p 36/1994	1'800'000.00	1'800'000.00
Société coopérative En Subriez B, Vevey			
Libéré de l'engagement selon lettre BCV du 08.02.2018	p 35/1994	0.00	2'343'000.00
Société coopérative d'habitation Gilamont-Village, Vevey	p 24/1992	3'960'000.00	3'960'000.00
Société coopérative d'habitation Gilamont-Village, Vevey	p 20/2012	3'800'000.00	3'800'000.00
Société coopérative d'habitation Charmontey B, Vevey	p 17/96+24/98	2'211'000.00	2'211'000.00
Société coopérative d'habitation de la "Valsainte", Vevey - Caution solidaire envers la Coopérative centrale d'émission pour la construction de logements CCL	p 16/2006	400'000.00	400'000.00
Fondation du Conservatoire de musique et Ecole de jazz Montreux-Vevey-Riviera	p 13/2003	2'100'000.00	2'100'000.00
Société coopérative "Coopelia", Nyon	p 28/2006	3'355'849.00	3'355'849.00
Société coopérative "Les Jardins de la Paix", Vevey	p 19/2007	1'800'000.00	1'800'000.00
Association Les Amis de l'OSEO-Vaud	p 24/2013	1'500'000.00	1'500'000.00
Fondation pour l'aide médico-sociale dans le Chablais, le Pays-d'Enhaut et la Riviera	p 02/2013	6'000'000.00	6'000'000.00
Société Chaplin's World Real Estate Company (prêt LADE, part Vevey)	p 26/2012	1'940'000.00	1'940'000.00
	p 05/2016 +		
Groupement forestier de la Veveysse	c 33/2018	115'000.00	0.00
<u>Garanties</u>		30'000.00	30'000.00
Association Tous Artistes Confondus (exploitation du Rocking Chair)		30'000.00	30'000.00
<u>Engagements leasing</u>		0.00	0.00

Commune de Vevey Comptes 2018 Titres

Quantité	Titres - inventaire au 31.12.2018	Valeur nominale 1 action	Valeur nominale	Valeur bilan au 31.12.2017	Cours au 31.12.2018	Amortissements +/- values et remboursements	Valeur bilan au 31.12.2018	Plus ou moins value	Rendement brut
	Titres du patrimoine administratif (9153)		4'514'145.00	2'400'300.00		-2'113'845.00	2'400'300.00	0.00	1'528'612.00
	Services industriels (9153.01)		2'519'280.00	2'400'300.00		-118'980.00	2'400'300.00	0.00	1'515'056.00
13'356	actions Romande Energie Holding SA (nom.)	25	333'900.00	333'900.00	1'180.00	-	333'900.00	0.00	480'816.00
206'648	actions Holdigaz (nom.)	10	2'066'480.00	2'066'400.00	204.00	-80.00	2'066'400.00	0.00	1'033'240.00
396	bons de jouissance Cie Industrielle du Gaz		0.00	0.00	non-côtée	-	0.00	0.00	0.00
689	actions SATOM - Société pour le traitement des ordures du haut bassin lémanique et de la vallée inférieure du Rhône SA (nom.)	100	68'900.00	0.00	non-côtée	-68'900.00	0.00	0.00	0.00
50	actions Centre de ramassage et d'identification des déchets spéciaux SA (CRIDEC) (nom.)	1'000	50'000.00	0.00	non-côtée	-50'000.00	0.00	0.00	1'000.00
	Sociétés de transports (9153.02)		1'646'665.00	0.00		-1'646'665.00	0.00	0.00	0.00
46'899	actions Transport Montreux-Vevey-Riviera	10	468'990.00	0.00	0.30	-468'990.00	0.00	0.00	0.00
9'630	actions Montreux-Oberland Bernois	10	96'300.00	0.00	5.10	-96'300.00	0.00	0.00	0.00
12	actions Matterhorn Gotthard Verkehrs AG (nom.)	75	900.00	0.00	190.00	-900.00	0.00	0.00	0.00
3'835	actions nominatives Groupe CGN SA	25	95'875.00	0.00	1.50	-95'875.00	0.00	0.00	0.00
9'596	actions nominatives VMCV SA	100	959'600.00	0.00	non-côtée	-959'600.00	0.00	0.00	0.00
250	actions Swiss World Airways SA émises	100	25'000.00	0.00	0.00	-25'000.00	0.00	0.00	0.00
	Sociétés immobilières (9153.03)		125'200.00	0.00		-125'200.00	0.00	0.00	756.00
74	parts sociales Sté coop. d'habitation Charmontey	300	22'200.00	0.00	0.00	-22'200.00	0.00	0.00	666.00
10	parts sociales Sté coop. d'habitation Charmontey B	300	3'000.00	0.00	0.00	-3'000.00	0.00	0.00	90.00
1'000	parts sociales Logacop Société Coopérative Immobilière (nom.)	100	100'000.00	0.00	0.00	-100'000.00	0.00	0.00	0.00
	Sociétés touristiques et télévision régionale (9153.04)		223'000.00	0.00		-223'000.00	0.00	0.00	12'800.00
320	actions Tunnel du Grand St-Bernard SA	500	160'000.00	0.00	0.00	-160'000.00	0.00	0.00	12'800.00
10	parts sociales Coopérative des Pléiades	300	3'000.00	0.00	0.00	-3'000.00	0.00	0.00	0.00
1'458	actions Vaud-Fribourg TV SA détenues par l'association pour la défense des intérêts audiovisuels de la région Riviera-Chablais	-	60'000.00	0.00	0.00	-60'000.00	0.00	0.00	0.00

Commune de Vevey Comptes 2018 Titres

Quantité	Titres - inventaire au 31.12.2018	Valeur nominale 1 action	Valeur nominale	Valeur bilan au 31.12.2017	Cours au 31.12.2018	Amortissements +/- values et remboursements	Valeur bilan au 31.12.2018	Plus ou moins value	Rendement brut
	Titres du patrimoine financier (9120.01)		233'335.00	7'760.00		-225'575.00	7'760.00	0.00	45'027.00
	Actions		201'490.00	6'990.00		-194'500.00	6'990.00	0.00	32'792.00
699	actions Banque Cantonale Vaudoise (nom.)	10	6'990.00	6'990.00	741.00	-	6'990.00	0.00	23'067.00
1'945	actions SI Logements Modernes SA (nom.)	100	194'500.00	0.00	50.00	-194'500.00	0.00	0.00	9'725.00
	Valeurs diverses		31'845.00	770.00		-31'075.00	770.00	0.00	12'235.00
3	obligations La Rame Vevey-La Tour-de-Peilz	25	75.00	0.00		-75.00	0.00	0.00	0.00
1	action Banque Nationale Suisse (nom.)	250	250.00	250.00	4'150.00	-	250.00	0.00	15.00
2	parts Caisse Suisse de voyages REKA	250	500.00	0.00		-500.00	0.00	0.00	0.00
12	parts Foire aux vins vaudois	100	1'200.00	0.00		-1'200.00	0.00	0.00	0.00
5'200	actions Nestlé SA (nom.)	0	520.00	520.00	79.80	-	520.00	0.00	12'220.00
120	parts Coopérative vaudoise de cautionnement hypothécaire CVCH, Pully	10	1'200.00	0.00		-1'200.00	0.00	0.00	0.00
180	parts Coopérative vaudoise de promotion du cautionnement CVC, Pully	10	1'800.00	0.00		-1'800.00	0.00	0.00	0.00
16	parts Théâtre du Vieux-Quartier, Montreux	250	4'000.00	0.00		-4'000.00	0.00	0.00	0.00
10	actions BVA Holding SA	100	1'000.00	0.00		-1'000.00	0.00	0.00	0.00
4	parts sociales Office du tourisme, Château d'Oex	250	1'000.00	0.00		-1'000.00	0.00	0.00	0.00
200	actions Sky Event SA, Château d'Oex	100	20'000.00	0.00		-20'000.00	0.00	0.00	0.00
3	parts de soutien Centre International de la mécanique d'art, Ste-Croix	100	300.00	0.00		-300.00	0.00	0.00	0.00
1	ONE CREATION coopérative, vevey	10'000	10'000.00	0.00		-10'000.00	0.00	0.00	417.50

Commune de Vevey Comptes 2018 Titres

Quantité	Titres - inventaire au 31.12.2018	Valeur nominale 1 action	Valeur nominale	Valeur bilan au 31.12.2017	Cours au 31.12.2018	Amortissements +/- values et remboursements	Valeur bilan au 31.12.2018	Plus ou moins value	Rendement brut
	VI. RENTIERS SPECIAUX : Fondation de Palézieux (9120.02)		1'259'545.50	364'428.00		-914'698.80	344'846.70	-19'581.30	8'575.65
1'980	parts La Foncière en faveur du rentier "Fonds d'apprentissage de Palézieux"	585	1'158'300.00	214'236.00	101.90	-956'538.00	201'762.00	-12'474.00	4'217.40
1'341	parts Sima en faveur du rentier "Fonds d'apprentissage de Palézieux"	76	101'245.50	150'192.00	106.70	41'839.20	143'084.70	-7'107.30	4'358.25
	VII. Fds de réserve A.-M. Zeerleder - Thorman			4'208'019.59			3'983'729.19		
	1. Portefeuille Banque Cantonale Vaudoise (9120.03)			543'506.25			549'720.00		
	2. Portefeuille Banque Raiffeisen (9120.04)			2'049'153.41			1'838'444.83		
	3. Portefeuille Caisse d'Epargne de la Riviera (9120.05)			1'615'359.93			1'595'564.36		

INVENTAIRE DES IMMEUBLES DE LA VILLE AU 31.12.2018

Situation	Désignation de l'immeuble	Parcelle no	Surface (m2)	Estimation fiscale	Patrimoine administratif	Patrimoine financier	No ECA	Valeur assur. incendie (125)
1. Bâtiments locatifs								
Route des Entrepôts, av. Reller 1	Port franc et locaux de la voirie	208	4'707	6'400'000	0	6'400'000	3424	22'898'917
Rue du Simplon 31	Habitation, caves et magasin	389	476	1'700'000	0	1'700'000	2406	4'611'763
Rue des Communaux 2a	Habitation	696	802	250'000	0	250'000	1163	1'912'520
Rue du Simplon 14-16	Immeuble S.I. Panorama	754	1'397	4'000'000	1'280'000	2'720'000	2428	11'698'783
Rue du Simplon 14-16		754					2444	178'594
Av. de Gilamont 49	Immeuble S.I. de Copet	1192	346	60'000	0	60'000	1456	405'140
Av. de Lavaux 2	Immeuble Borer	177	430	0	0	0	2162	696'875
Rue du Conseil 6	Immeuble Morier	483	129	664'000	0	664'000	398	1'791'827
Ch. du Petit-Clos 3	Immeuble Gerhard	678	1'742	348'000	0	348'000	1208	0
Bd. Charmontey 30	Immeuble Renaud S.A.	884	747	410'000	0	410'000	1372	938'600
Rue du Conseil 15	Immeuble Pfäuti	452	181	650'000	0	650'000	363	2'297'420
Ruelle des Anciens-Fossés	Immeuble Pfäuti (1/3 de 453)	453	13	0	0	0		0
Av. du Général-Guisan 69	Immeuble Cherbuin	189	535	270'000	0	270'000	2113	1'129'833
Av. du Général-Guisan 71	Immeuble Caillet	188	385	200'000	0	200'000	2114	1'074'833
Av. du Général-Guisan 73	Immeuble Montandon	187	346	180'000	0	180'000	2115	1'086'750
Av. du Général-Guisan 75	Immeuble Bornand	186	362	180'000	0	180'000	2116	1'152'938
Ruelle des Anciens Fossés	Immeuble Dépraz et Guignard (1/2 de 449)	449	34	0	0	0		0
Rue du Conseil 17	Immeuble Dépraz et Guignard	450	315	1'000'000	0	1'000'000	360	2'671'720
Rue du Conseil 23	Magasins	438	168	100'000	0	100'000	344	483'200
Av. de Gilamont 65	Bâtiment Tour A	1562	5'153	18'712'000	624'398	18'087'602	3266	17'274'219
Av. de Gilamont 67	Bâtiment Tour B	1562					3267	17'937'135
Rue du Panorama 17	Immeuble locatif à caractère social	746	a)	9'500'000	0	9'500'000	3478	14'468'109
Rue de la Byronne 4	Immeuble Barbay	91	196	450'000	0	450'000	1833	1'435'300
Rue du Midi 30	Immeuble SI Rue du Midi (1/2 propriété)	111	523	1'682'500	0	1'682'500	2967	0
Rue des Bosquets 31	Centre Artisanal des Bosquets	1985	42/1000	750'000	0	750'000		0
Rue des Bosquets 31	PPE locaux ESAA de photographie	1986	14/1000	300'000	0	300'000		0
Rue d'Italie 56, Rue du Collège 13/15/17	Espace Marguerite Burnat-Provins, PPE Renaissance de l'Est	2305-1	6'115/10'000	8'465'000	0	8'465'000		0
Sous-total			18'987	56'271'500	1'904'398	54'367'102		106'144'476

a) : surface totale sous point 8. Bâtiments scolaires, garderies et musées

INVENTAIRE DES IMMEUBLES DE LA VILLE AU 31.12.2018

Situation	Désignation de l'immeuble	Parcelle no	Surface (m2)	Estimation fiscale	Patrimoine administratif	Patrimoine financier	No ECA	Valeur assur. incendie (125)
2. Salles de spectacles								
Rue Louis Meyer 1/Jardin du Rivage	Kiosque (CGN)	367	11'186	0	0	0	2598	211'375
Rue Louis Meyer 1/Jardin du Rivage	Restaurant - Salle Del Castillo	367					91	14'780'885
Rue Louis Meyer 1/Jardin du Rivage	Pavillon de musique, Théâtre de Verdure	367					3141	764'167
Rue du Conseil 31	Théâtre	396	1'181	0	0	0	322	18'642'361
Rue du Théâtre 4	Théâtre	325	243				322	
Rue d'Italie 22	Espace Oriental - Salle de spectacles et	613	526	0	0	0	954	7'541'000
Rue d'Italie 22	locaux divers	613					955	0
Avenue de Gilamont 60	Rocking Chair salle de spectacle	1196	3'631	875'000	875'000	0	2320	3'942'850
Sous-total			16'767	875'000	875'000	0		45'882'638
3. Droits distincts et permanents de superficie en faveur de la commune								
Quai Ernest-Ansermet 10	Centre nautique et balnéaire, sur parcelle no 1 Etat de Vaud, domaine public cantonal	CFA	4'355	0	0	0	3449	3'783'500
Quai Maria-Belgia	Bâtiment de l'Avion (salles de gymnastique), sur parcelle no 57, propriété du SIGE	56	1'618	0	0	0	3464	10'095'427
Av. de Rolliez	Salle de gymnastique de Subriéz, sur parcelle no 653, propriété Etat de Vaud	745	1'178	0	0	0	3339	3'650'150
Bd St-Martin/Paderewski	Abri PC en faveur de diverses communes, sur parcelles nos 848 et 951, propriété Fondation des Hôpitaux de la Riviera	821	2'364	0	0	0		0
Rue des Chenevières 10	Ecole, place, sur parcelle no 622, propriété de l'Association paroissiale catholique de Notre-Dame de Vevey	1300	1'304	0	0	0	3211	4'742'660
Av. de Rolliez	Place, jardins, sur parcelle no 649, propriété de Sté coopérative Subriéz B et Sté coopérative Coopelia	1402	1'980	0	0	0		0
Sous-total			12'799	0	0	0		22'271'737
4. Parcelles communales grevées de droits distincts et permanents de superficie en faveur de tiers								
Rue des Bosquets 31-33	Place-jardin, bâtiment commercial, grevé par DDP no 375 au 31.12.2087, en faveur de la PPE "Centre artisanal des Bosquets"	365	4'821	1'200'000	0	1'200'000	3541	0
Rue du Conseil 23	Maison Mme de Warens grevé par DDP no 2'238 au 11.06.2104 en faveur de la Fondation du Conservatoire de Musique et Ecole de Jazz Montreux-Vevey-Riviera	438	482	0	0	0	343	0

INVENTAIRE DES IMMEUBLES DE LA VILLE AU 31.12.2018

Situation	Désignation de l'immeuble	Parcelle no	Surface (m2)	Estimation fiscale	Patrimoine administratif	Patrimoine financier	No ECA	Valeur assur. incendie (125)
4. Parcelles communales grevées de droits distincts et permanents de superficie en faveur de tiers (suite)								
Rue d'Italie 7 et 13	Place-jardin, habitations, garage grevé par DDP no 1'385 au 21.08.2096, en faveur de la Société Coopérative d'Habitation "Charmontey B"	608	923	0	0	0	3756	0
Rue d'Italie 13	Place-jardin, habitations grevé par DDP no 1'386 au 24.06.2098, en faveur de la Société Coopérative d'Habitation "Charmontey B"	608	253	0	0	0	3769	0
Ch. Petit-Clos / av. Blonay	Places-jardin, habitation grevé par DDP no 691 au 25.05.2087, en faveur de la Société coopérative La Demeure Vermeille	645	2'441	140'000	0	140'000	3546	0
Rue des Communaux 2	Jardin, habitations grevé par DDP no 697 au 11.11.2032, en faveur de la Fondation Beau-Séjour	695	2'308	0	0	0	1166	0
Rue du Collège 18	Place-jardin, habitations grevé par DDP no 2'263 au 27.10.2106, en faveur de la Société coopérative d'habitation de la "Valsainte"	721	604	400'000	0	400'000	880	0
Rue du Collège 16		721					884	0
Ch. des Crosets 45-47	Place-jardin, Habitation grevé par DDP no 1'170 au 01.11.2082, en faveur de la SI Logements Modernes SA	1190	2'089	0	0	0	3441	0
Av. de Gilamont 62-64-66	Place-jardin, habitation et garage grevé par DDP no 1'303 au 08.02.2093 en faveur de la Coopérative d'habitation de Gilamont-Village	1196	5'097	0	0	0	3737	0
Rue du Panorama	Accès, place privée, garage grevé par DDP no 2'299 au 20.12.2013, en faveur de l'association Les Amis de l'OSEO-Vaud	689	515	0	0	0		0
Rue d'Italie 56, Rue du Collège 13/15/17	Deuxième et premier sous-sol, troisième, quatrième et cinquième étage grevé par DDP 2305 au 23.12.2114, en faveur de la PPE "Renaissance de l'Est"	573	1'071	2'666'000	0	2'666'000	3231	22'406'698
Ch. des Crosets (Corsier)	Places, prés, champs grevé par DDP no 1'100 au 01.11.2082, en faveur de la SI Logements Modernes SA	310	635	50'000	0	50'000	3441	0
Ch. de la Veyre d'En-Haut (St-Légier)	Places, jardins grevé par DDP no 2'466 au 27.02.2070, en faveur du Club veveysan de tennis	1803	23'312	0	0	0		0
Ch. de la Veyre d'En-Haut (St-Légier)	Places, jardins grevé par DDP no 2'563, en faveur de Grisoni-Zaugg SA	2529	7'150	0	0	0		0
Sous-total			51'701	4'456'000	0	4'456'000		22'406'698

INVENTAIRE DES IMMEUBLES DE LA VILLE AU 31.12.2018

Situation	Désignation de l'immeuble	Parcelle no	Surface (m2)	Estimation fiscale	Patrimoine administratif	Patrimoine financier	No ECA	Valeur assur. incendie (125)
5. Immeubles divers								
Corseaux, rte de Lavaux 19	Piscine Vevey-Corseaux Plage	2	1'672	100'000	100'000	0		0
Corseaux, rte de Lavaux 19	Habitation + Restaurant + Salle Réunion	294	11'753	2'500'000	2'500'000	0	333	4'031'218
Corseaux, rte de Lavaux 19	Piscine olympique	294					645	2'752'009
Corseaux, rte de Lavaux 19	Bâtiment piscine couverte	294					891	10'885'385
Corseaux, rte de Lavaux 19	Bâtiment caisse, entrée vestiaire	294					892	1'000'983
Corseaux, rte de Lavaux 19	Kiosque	294					943	31'635
Av. Reller	W.C. et poids public	207	39	0	0	0	2622	186'000
Rue d'Italie	Tour Orientale, abri bus, WC Publics	594	51	0	0	0	818	613'034
Verger 10	Bâtiment industriel, ateliers et bureaux	321	1'091	2'800'000	0	2'800'000	1337	7'474'040
	Dépôt, Garage 1 box						3428	0
Rue du Panorama 17	Abri PC	746	a)	0	0	0		0
Grande Place	W.C. et kiosque	830	88	0	0	0	184	798'098
Bd. Paderewski	Kiosque et W.C. public	953	1'144	0	0	0	2784	127'656
Les Ruerettes	Observatoire d'astronomie et promenade	1102	6'192	0	0	0	3372	644'600
Les Ruerettes	Cabinet (Tour Carrée)						1404	0
En Copet	Eglise, bâtiment et place de jeux	1173	32'761	0	0	0	3200	1'979'792
En Copet	Tribune - Terrain Copet I	1173					2303	3'337'981
En Copet	Vestiaires	1173					3174	975'684
En Copet	Vestiaires, Buvette	1173					3892	1'830'983
Gilamont - Les Toveires	Habitation, café, stand	1561	74'173	350'000	150'000	200'000	2323	2'487'450
Gilamont - Les Toveires	Garage et dépôt	1561					2324	105'600
Gilamont - Les Toveires	Dépôt de munitions et fumoir	1561					2325	208'200
Gilamont - Les Toveires	Stand de tir au pistolet	1561					2326	169'000
Gilamont - Les Toveires	Buttes pour tir au pistolet	1561					2327	105'000
Gilamont - Les Toveires	Rural	1561					2328	48'941
Gilamont - Les Toveires	Cibleries des tirs à 300 m	1561					2329	209'600
Quai de l'Arabie	Station de pompage	52	118				2862	667'865
Vevey, Pl. de la Gare	Couvert à vélos						3906	42'708
Sous-total			129'082	5'750'000	2'750'000	3'000'000		40'713'462

a) : surface totale sous point 8. Bâtiments scolaires, garderies et musées

INVENTAIRE DES IMMEUBLES DE LA VILLE AU 31.12.2018

Situation	Désignation de l'immeuble	Parcelle no	Surface (m2)	Estimation fiscale	Patrimoine administratif	Patrimoine financier	No ECA	Valeur assur. incendie (125)
6. Terrains								
Place de l'Aviron	Place, jardins	55	4'426	0	0	0		
Rue du Torrent	Place, jardins	109	76	0	0	0		
Rte de Lavaux	Place, jardins	176	1'034	0	0	0		
Av. de Gilamont	Place	361	523	0	0	0		
Les Bosquets	Place, prés, bois	363	39'921	0	0	0		
Quai Perdonnet	Jardin Sina	562	1'405	0	0	0		
Quai Perdonnet	Place, jardins, cabanon du garde-port	595	Vendu le 20.12.2017					
Av. de Blonay	Places, jardins	676	1'766	480'000	0	480'000		
Av. de Blonay	Jardin public	686	1'061	0	0	0		
Rue du Panorama 20	Terrain, dépôt et couvert	711	583	0	0	0	3586	87'393
Ch. de l'Espérance	Jardin des Marquilliers	735	275	0	0	0		
Rue des Pêcheurs	Trottoirs ouest	1205	78	0	0	0		
Av. de Gilamont	Prés, champs	1234	63	0	0	0		
Bd. d'Arcangier	Prés, champs	1381	307	0	0	0		
Place de l'Hôtel-de-Ville	Place, abri de bus	1499	545	0	0	0	3612	42'750
Gilamont, Les Toveires	Bois, prés	1569	19'104	8'000	8'000	0		
Avenue de Gilamont	Accès, place privée	2249	152	1'500		1'500		
Rue du Conseil	Accès, place privée	2259	20	10'000	0	10'000		
Route de Lavaux	Accès, place privée, jardins, route/chemin	2264	2089	0	0	0		
Rue des Deux-Gares	Route, chemin	2292	1025	0	0	0		
Rue des Bosquets	Route, chemin	2298	182	0	0	0		
Es Gonelles	Prés, champs (Corseaux)	1	1'537	0	0	0		
Rte de Lavaux	Place, jardins (Corseaux)	297	236	5'000	5'000	0		
Les Omballes	Prés, champs et bois (Corsier)	1183	12'633	3'800	3'800	0		
A La Veyre-Derrey	Prés, champs (St-Légier)	1159	20'375	3'000'000	0	3'000'000		
Route du Stand	Prés, champs (St-Légier)	1160	2'102	165'000	0	165'000		
A La Veyre-Derrey	Places, jardins (St-Légier)	1182	1'459	800	0	800		
A la Veyre d'Enhaut	Forêt, prés, buvette, vestiaires (St-Légier)	1800	95'648	350'000	100'000	250'000	2644	1'495'727
A la Veyre d'Enhaut	Prés, champs (St-Légier)	1892	3'966	280'000	0	280'000		
Ch. du Chapon	Prés, champs (St-Légier)	1893	1'000	150'000	0	150'000		
Ch. du Chapon	Bois, prés, champs (St-Légier)	1894	15'942	2'300'000	0	2'300'000		
En Gilamont	Prés, champs (St-Légier)	1896	2'526	125'000	0	125'000		
A La Veyre-Derrey	Prés, champs (St-Légier)	1898	867	400	0	400		
En Clies	Vignes (St-Légier)	1907	400	3'200	0	3'200		

INVENTAIRE DES IMMEUBLES DE LA VILLE AU 31.12.2018

Situation	Désignation de l'immeuble	Parcelle no	Surface (m2)	Estimation fiscale	Patrimoine administratif	Patrimoine financier	No ECA	Valeur assur. incendie (125)
6. Terrains (suite)								
A la Veyre-Derrey	Prés, champs, bois (St-Légier)	1974	13'110	320'000	0	320'000		
En Gilamont	Prés, champs (St-Légier)	1975	5'294	120'000	0	120'000		
En Clies	Vignes, cabinet de vigne (St-Légier)	1977	340	2'000	0	2'000	29	13'500
Tassoneyres (es La Veyre d'en-Haut)	Forêt (St-Légier)	2242	14'744	2'000	0	2'000		
Au Basset	Terrain du Col de Soud (Ollon)	3820	13'092	4'000	4'000	0		
Sous-total			279'906	7'330'700	120'800	7'209'900		1'639'370

7. Bâtiments d'administration

Quai Personnet 33-34	Bibliothèque - Médiatèque	PPE 391	470/1000	0	0	0		0
		PPE 392	265/1000	290'000	290'000	0		0
Rue du Conseil 8	Maison du Conseil	482	346	0	0	0	399	5'587'639
Rue du Lac 2	Hôtel-de-Ville	546	814	0	0	0	610	12'731'651
Rue du Panorama 2-4	Prison	715	a)	290'000	0	290'000	676	4'185'600
Rue du Simplon 24	Cour-au-Chantre	751	387	5'396'000	0	5'396'000	2911	5'164'744
Rue du Simplon 22	Cour-au-Chantre	752	2'737	4'500'000	0	4'500'000	700	18'139'274
Rue du Simplon 38	Bâtiment de Police	774	2'023	0	0	0	258	12'478'323
Rue du Musée 5	Maison du Feu	774					3213	15'959'771
Grande Place 29	La Grenette	837	538	0	0	0	187	2'495'583
St-Martin	Le Crématoire	895	3'305	0	0	0	2482	3'142'030
St-Martin	Maison du jardinier du cimetière	896	2'091	0	0	0	1295	205'128
St-Martin		896					3301	1'708'438
Av. du Major Davel 5	Établissement horticole	934	4'641	0	0	0	2616	837'165
Av. du Major Davel 5	Serres	934					3115	632'540
Av. du Major Davel 5	Garage et remise	934					3116	608'850
Av. du Major Davel 5	Serres	934					3145	117'120
Av. du Major Davel 5	Tunnel de cultures (serres)	934					3597	69'930
Av. du Major Davel 5	Couvert métallique	934					3895	42'630
Av. du Major Davel 5	Tunnel 2	934					3896	75'600
Av. du Major Davel 5	Serres horticoles	934					3905	333'333
Sous-total			16'882	10'476'000	290'000	10'186'000		84'515'349

a) : surface totale sous point 8. Bâtiments scolaires et musées

INVENTAIRE DES IMMEUBLES DE LA VILLE AU 31.12.2018

Situation	Désignation de l'immeuble	Parcelle no	Surface (m2)	Estimation fiscale	Patrimoine administratif	Patrimoine financier	No ECA	Valeur assur. incendie (125)
8. Bâtiments scolaires, garderies et musées								
Parc de l'Arabie	CEPV, abri PC, classes enfantines	52	23'425	0	0	0	1915	1'035'178
Parc de l'Arabie		52					2921	22'500
Parc de l'Arabie		52					2922	26'521
Parc de l'Arabie		52					3912	76'923
Parc de l'Arabie		52					3162	0
Parc de l'Arabie		52					3549	2'333'940
Rue du Torrent 27	Ecole de la Veveyse	71	4'415	0	0	0	63	28'497'292
Rue du Torrent 27		71					3303	2'082'500
Rue des Jardins 12	Economat scolaire	73	456	0	0	0	3391	616'250
Rue du Midi 11	Garderie Les Cèdres	158	1'158	870'000	870'000	0	1960	2'390'479
Av. de Corsier 19	Ecole de l'Athénée	258	1'100	0	0	0	1550	1'798'889
Rue des Tilleuls 2	Salle de Gymnastique, vestiaires et locaux annexes	PPE 301-16	305/1000	0	0	0		0
Rue des Moulins 37	Ecole de Plan	335	2'050	0	0	0	1509	4'973'611
Rue du Torrent 13/Rue Louis-Meyer	Galeries du Rivage	370	3'189	0	0	0	106	15'325'994
Quai Ernest-Ansermet 2	Ecole, Garderie La Barcarolle	386	1'509	0	0	0	1915	1'166'135
Grande-Place 99/Anciens-fossés 7	Musée suisse de l'appareil photographique	442	74	0	0	0	353	1'219'040
Grande-Place 99/Anciens-fossés 7	Place jardin	449	34					0
Ruelle des Anciens-Fossés 6	Musée suisse de l'appareil photographique	451	175				354	4'353'400
Ruelle des Anciens-Fossés 6	Place jardin	453	26					0
Rue du Collège 30	Complexe scolaire de Ste-Claire	715	10'220	0	0	0	683	211'111
		715					684	6'066'354
		715					3160	13'057'532
		715					3761	22'473'390
Rue du Clos 15	Ecole du Clos Préau couvert	746	12'238	0	0	0	718	15'535'107
							3889	416'667
Rue des Communaux 23	Musée Jenisch	766	1'729	0	0	0	267	19'902'500
Bd Charmontey 38 - Ch. du Souvenir	Collège de Charmontey	858	2'748	500	500	0	2404	110'833
		856					3713	6'128'594
Av. Louis-Levade	UAPE La Campanule, place, jardins	912	935	0	0	0	3797	459'200
Av. des Crédeilles 4	Ecole enfantine	942	4'664	0	0	0	2831	493'034
							2924	74'359
Ch. des Crosets 1	Ecole des Crosets	1171	1'959	0	0	0	3127	16'148'125
Ch. des Crosets	Préau école des Crosets et empiètement école	1199	1'164	0	0	0		0

INVENTAIRE DES IMMEUBLES DE LA VILLE AU 31.12.2018

Situation	Désignation de l'immeuble	Parcelle no	Surface (m2)	Estimation fiscale	Patrimoine administratif	Patrimoine financier	No ECA	Valeur assur. incendie (125)
8. Bâtiments scolaires, garderies et musées (suite) ***								
Ch. de la Confrérie 10-12	Ecole enfantine "En Charmontey"	1299	3'412	0	0	0	2969 3123	663'542 838'229
Av. de la Prairie 42	Ecole enfantine	1343	875	0	0	0	2970	879'146
Rue des Chenevières 10	Salle de gymnastique	PPE 1411	50/100	0	0	0		0
En Salauroz, Les Monts-de-Corsier	Colonies de vacances, prés, bois (Corsier)	526	21'521	300'000	300'000	0	385 388	0 122'500
		527		100	100	0		0
La Cheneau	Ecole à la montagne (Château-d'Oex)	387	15'202	0	0	0	120	3'112'448
	Bâtiment scolaire annexe	384					122	960'256
	Garages privés						3029	114'850
Sous-total			114'278	1'170'600	1'170'600	0		173'686'429
9. Immeuble Parking du Panorama								
Rue du Clos - Rue du Panorama	Parking du Panorama	730	a)	5'000'000	0	5'000'000	3466	12'961'052
Sous-total			0	5'000'000	0	5'000'000		12'961'052
10. Immeuble Swissmedia-Center								
Rue du Clos 12/Communaux 7/Panorar	Immeubles SI Orient-Ville SA	689	2'386	5'000'000	0	5'000'000	3205	13'138'700
Sous-total			2'386	5'000'000	0	5'000'000		13'138'700
11. Constructions sur le domaine public								
Av. de Corsier 20	halte de bus						3742	18'750
Quai Perdonnet	Débarcadère Vevey-La Tour, pavillon						3745	141'094
Quai Perdonnet	Kiosque						2439	64'688
Quai Perdonnet	Débarcadère Vevey-La Tour, abri						2424	122'500
Pl. Robin	W.C. publics + cabine téléphonique						2723	54'688
Rue de la Madeleine, Rue Louis-Meyer	Portique en corps de garde						2518	104'167
Place Scanarvin	Arrêt de bus						3425	54'844
Ruelle du Centre	Terrain, place, couvert de fontaine	DP (ex-469)					3435	96'875
Sous-total			0	0	0	0		657'606

a) : surface totale sous point 8. Bâtiments scolaires, garderies et musées

INVENTAIRE DES IMMEUBLES DE LA VILLE AU 31.12.2018

Situation	Désignation de l'immeuble	Parcelle no	Surface (m2)	Estimation fiscale	Patrimoine administratif	Patrimoine financier	No ECA	Valeur assur. incendie (125)
12. Constructions immobilières sur fonds d'autrui								
Vevey, Pl. Scanavin	WC publics	477					3858	178'761
Débarcadère Vevey-Plan	Hangar à bateaux pour la société de sauvetage "La Sentinelle"						2289	102'375
Débarcadère Vevey-La Tour-de-Peilz	Hangar à bateaux pour la société de sauvetage "Le Vétéran"						2405	689'740
La Pichettaz, Chardonne	Buvette camping						1077	133'100
	Habitation + vestiaire						1111	465'150
Sous-total			0	0	0	0		1'569'126
13. Constructions sans estimation fiscale								
St-Martin	Eglise et cimetière	897	39'530				1289	19'378'906
							3206	87'396
Sous-total			39'530	0	0	0		19'466'302
13.1. Terrains sans estimation fiscale								
Av. Gilamont/rue des Bosquets	Place	360	309					
Rue des Pêcheurs	Place, jardins	729	52					
Av. de la Gare	Place, jardins	772	851					
Bd. d'Arcangier	Pré, champs	1005	370					
Rue du Midi	Chemin	1347	10					
Av. Nestlé	Chemin	1348	11					
Avenue Général-Guisan	Place, jardins, empiètement de cave	1406	102					
Avenue Général-Guisan	Place, jardins, empiètement de cave	1407	132					
Rue du Musée	Place, jardins, empiètement de cave	1464	38					
Ch. des Crosets	Place, jardins, théâtre pour enfants	1484	408					
Av. de Pra	Place, jardins	1492	88					
Rue de la Madeleine	Empiètement bâtiment Gerber/Daengeli	1493	70					
Av. de la Prairie	Place, jardins	1513	147					
Sous-total			2'588	0	0	0		0

INVENTAIRE DES IMMEUBLES DE LA VILLE AU 31.12.2018

Situation	Désignation de l'immeuble	Parcelle no	Surface (m2)	Estimation fiscale	Patrimoine administratif	Patrimoine financier	No ECA	Valeur assur. incendie (125)
14. Vignobles								
14.1. Commune de Jongny		Vignoble des Allours						
Les Allours	Vignes	402	2'669	26'700	0	26'700		0
Les Allours	Vignes, cabinet de vigne	405	6'980	70'000	0	70'000	167	23'547
Les Allours	Vignes	406	4'671	46'600	0	46'600		0
Les Allours	Vignes	417	1'685	16'800	0	16'800		0
Sous-total Commune de Jongny			16'005	160'100	0	160'100		23'547
14.2. Commune de Chardonne		Vignoble et maison des Allours						
En Bellevue	Maison du vigneron	286	1'019	695'000	0	695'000	152	1'299'893
Es Allours	Vignes et station pompage	3719	7'371	88'000	0	88'000	961	118'125
Es Allours	Vignes, cabinet de vigne	3722	13'747	164'000	0	164'000	151	20'000
Forchy	Vignes	3744	6'884	82'400	0	82'400		0
Sous-total			29'021	1'029'400	0	1'029'400		1'438'018
Total Vignoble des Allours			45'026	1'189'500	0	1'189'500		1'461'565
		Vignoble Es Rueyres						
Es Rueyres	Vignes	4247	9'842	145'600	0	145'600	30	10'969
Es Rueyres	Vignes	4254	3'487	41'600	0	41'600		0
En Chavonchin	Vignes	3975	1'437	21'600	0	21'600		0
En Chavonchin	Vignes	3976	2'383	36'000	0	36'000		0
En Chavonchin	Vignes, prés et champs	3978	6'036	73'600	0	73'600		0
Les Rueyres	Vignes	4253	777	17'400	0	17'400		0
Sous-total			23'962	335'800	0	335'800		10'969
		Vignoble du Bordel						
Au Crau, Chardonne	Vignes, cabinet de vigne	4238	6'563	118'000	0	118'000	6	5'625
Au Bordel, Chardonne	Vignes, cabinet de vigne						963	6'563
Sous-total			6'563	118'000	0	118'000		12'188

INVENTAIRE DES IMMEUBLES DE LA VILLE AU 31.12.2018

Situation	Désignation de l'immeuble	Parcelle no	Surface (m2)	Estimation fiscale	Patrimoine administratif	Patrimoine financier	No ECA	Valeur assur. incendie (125)
Sous-total Commune de Chardonne			59'546	1'483'200	0	1'483'200		1'461'175
14.3. Commune de Corseaux	Vignoble des Gonelles et maison de Chatacombaz							
Les Gonelles	Vignes	8	2'966	32'600	0	32'600		0
Les Gonelles	Vignes, prés et champs	65	5'607	61'000	0	61'000		0
En Chatacombaz	Vignes	67	892	9'800	0	9'800		0
Les Gonelles	Vignes, bâtiments, place, jardin	851	5'692	485'000	0	485'000	86 583	945'188 241'146
Les Gonelles	Vignes, prés, champs	852	5'008	55'000	0	55'000		0
Les Gonelles	Vignes (Prix d'achat en attente EF)	853	327	4'000	0	4'000		0
Sous-total Commune de Corseaux			20'492	647'400	0	647'400		1'186'334
14.4. Commune de La Tour-de-Peilz	Vignoble et maison de Villard							
En Villard, ch. de Prelong	Prés, vignes et cabinet de vigne	1382	15'250	116'000	0	116'000	1159	67'500
Au Crotton	Vignes, maison du vigneron, remise, places, jardins, prés	1390	9'373	315'000	0	315'000	1160 1809	694'350 179'600
Au Pré Long	Vignes, cabinet de vigne	1399	2'416	19'000	0	19'000	1161	20'200
Sous-total Commune de La Tour-de-Peilz			27'039	450'000	0	450'000		961'650
14.5. Commune de Vevey								
Sous St-Martin	Vignes, jardin, Bâtiment	736	623	6'000	0	6'000	B26	0
Sous-total Commune de Vevey			623	6'000	0	6'000		0
14 Vignobles - Récapitulation								
Jongny	Les Allours		16'005	160'100	0	160'100		23'547
Chardonne	Les Allours		29'021	1'029'400	0	1'029'400		1'438'018
	Es Rueyres		23'962	335'800	0	335'800		10'969
	Bordel		6'563	118'000	0	118'000		12'188
Corseaux	Chatacombaz / Les Gonelles		20'492	647'400	0	647'400		1'186'334
La Tour-de-Peilz	Villard		27'039	450'000	0	450'000		961'650
Total			123'705	2'746'700	0	2'746'700		3'632'706
TOTAL GENERAL			808'611	99'076'500	7'110'798	91'965'702		548'685'651

INVENTAIRE DES IMMEUBLES DE LA VILLE AU 31.12.2018

Situation	Désignation de l'immeuble	Parcelle no	Surface (m2)	Estimation fiscale	Patrimoine administratif	Patrimoine financier	No ECA	Valeur assur. incendie (125)
RECAPITULATION GENERALE								
Compte no 9123.01	1. Bâtiments locatifs		18'987	56'271'500	1'904'398	54'367'102		106'144'476
	2. Salles de spectacles		16'767	875'000	875'000	0		45'882'638
	3. Droits distincts et permanents de superficie en faveur de la commune		12'799	0	0	0		22'271'737
	4. Parcelles communales grevées de droits distincts et permanents de superficie en faveur de tiers		51'701	4'456'000	0	4'456'000		22'406'698
	5. Immeubles divers		129'082	5'750'000	2'750'000	3'000'000		40'713'462
	6. Terrains		279'906	7'330'700	120'800	7'209'900		1'639'370
	7. Bâtiments d'administration		16'882	10'476'000	290'000	10'186'000		84'515'349
	8. Bâtiments scolaires, garderies et musées		114'278	1'170'600	1'170'600	0		173'686'429
	9. Parking du Panorama		0	5'000'000	0	5'000'000		12'961'052
	10. Immeuble Swissmedia-Center		2'386	5'000'000	0	5'000'000		13'138'700
	14. Vignobles		123'705	2'746'700	0	2'746'700		3'632'706
	Sous-total		766'493	99'076'500	7'110'798	91'965'702		526'992'617
Compte no 9123.15	11. Constructions sur le domaine public		0	0	0	0		657'606
	12. Constructions immobilières sur fonds d'autrui		0	0	0	0		1'569'126
	13. Constructions sans estimation fiscale		39'530	0	0	0		19'466'302
	13.1. Terrains sans estimation fiscale		2'588	0	0	0		0
	Sous-total		42'118	0	0	0		21'693'034
Compte no 9123.20	15 . Fonds d'urbanisme							
					0	0		0
								0
	Sous-total		0	0	0	0		0
TOTAL GENERAL			808'611	99'076'500	7'110'798	91'965'702		548'685'651

STATISTIQUE DU RENDEMENT DU VIGNOBLE DE LA COMMUNE DE VEVEY

Année	Récolte en litres de moût		Total en litres	Surface totale des propriétés de l'Hôpital (en ares)	Surface totale improductive (en ares)	Surface cultivée (en ares)	Rendement en litre par are
	blanc	rouge					
2000	85'939	32'869	118'808	1'173	63	1'110	107.03
2001	85'939	32'869	118'808	1'173	63	1'110	107.03
2002	76'588	29'762	106'350	1'173	63	1'110	95.81
2003	66'895	27'581	94'476	1'173	63	1'110	85.11
2004	75'646	29'086	104'732	1'173	63	1'110	94.35
2005	8'217	8'225	16'442	1'173	63	1'110	14.81
2006	31'102	20'891	51'993	1'173	63	1'110	46.84
2007	77'209	30'671	107'880	1'173	63	1'110	97.19
2008	66'721	30'217	96'938	1'173	63	1'110	87.33
2009	68'815	34'751	103'566	1'173	63	1'110	93.30
2010	37'348	23'513	60'861	1'173	63	1'110	54.83
2011	63'567	26'939	90'506	1'173	63	1'110	81.54
2012 ^{a)}	33'657	22'141	55'798	1'219	63	1'156	48.27
2013 ^{b)}	25'365	14'773	40'138	1'219	63	1'156	34.72
2014 ^{c)}	31'565	21'215	52'780	947	63	884	59.71
2015 ^{c)}	21'625	17'670	39'295	947	63	884	44.45
2016 ^{c)}	48'262	23'270	71'532	961	66	895	79.92
2017 ^{c) + d)}	43'591	18'188	61'779	933	66	867	71.26
2018 ^{e)}	41'779	18'998	60'777	933	66	867	70.10

a) Vendu en raisins non égrappés 20'090 kg correspondant à +/- 15'465 litres

b) Vendu en raisins non égrappés 22'458 kg correspondant à +/- 16'844 litres

c) Vignes louées à Obrist SA : 272 ares

d) Vendu en raisins non égrappés 2'834 kg correspondant à +/- 2'200 litres

e) Vendu à la Confrérie des vigneron en raisins non égrappés 3'979 kg correspondant à +/- 3'100 litres

Commune de Vevey Comptes 2018 Fonds de réserve du bilan

FONDS DE RESERVE, FONDS DE RENOUVELLEMENT ET FONDS ALIMENTES PAR DES RECETTES AFFECTEES	Solde au 01.01.2018	Mouvement débit	Mouvement crédit	Solde au 31.12.2018
9234 Fonds pour des risques non assurés				
9234.01 Provision pour risques non assurés	37'935.35	-23'604.90	3'454.90	17'785.35
sous-total	37'935.35	-23'604.90	3'454.90	17'785.35
9280 Fonds alimentés par des recettes affectées				
9280.03 Fonds de réserve exploitation des parcomètres	97'547.10			97'547.10
9280.04 Fonds de désaffectation du cimetière	50'508.10	-6'000.00	3'199.00	47'707.10
9280.10 Fonds communal pour l'énergie et le développement durable	337'821.83	-296'082.50	207'056.55	248'795.88
9280.11 Fonds de réserve des égouts	13'900'016.94	-1'864'519.90	754'306.84	12'789'803.88
9280.440.01 Fonds de réserve pour la gestion des déchets	1'697'751.31		313'616.90	2'011'368.21
sous-total	16'083'645.28	-2'166'602.40	1'278'179.29	15'195'222.17
9281 Fonds de renouvellement et de rénovation				
9281.01 Fonds de renouvellement machines d'administration				
9281.06 Fonds de renouvellement machines et véhicules "écoles"	20'822.00			20'822.00
9281.09 Fonds de rénovation Salle del Castillo et Casino du Rivage	4'951'483.40			4'951'483.40
9281.19 Fonds de renouvellement Tours de Gilamont				
9281.28 Fonds de renouvellement instruments des corps de musique	9'388.05			9'388.05
9281.31 Fonds de renouvellement du vignoble	72'241.90			72'241.90
sous-total	5'053'935.35			5'053'935.35

Commune de Vevey Comptes 2018 Fonds de réserve du bilan

FONDS DE RESERVE, FONDS DE RENOUVELLEMENT ET FONDS ALIMENTES PAR DES RECETTES AFFECTEES	Solde au 01.01.2018	Mouvement débit	Mouvement crédit	Solde au 31.12.2018
9282 Fonds de réserve				
9282.03 Fonds de réserve pour création de places de jeux pour enfants	529.90			529.90
9282.04 Fonds de réserve pour construction abris P.C. publics	764'473.00	-4'502.70		759'970.30
9282.05 Fonds de réserve pour création de places de stationnement	1'916'933.98	-30'790.95	145'035.10	2'031'178.13
9282.06 Fonds de réserve de crise (ristourne d'impôt)	12'186.85			12'186.85
9282.07 Fonds de réserve pour réaménagement de la Grande Place	515'000.00			515'000.00
9282.08 Fonds de remplacement d'arbres protégés	34'577.01	-4'351.10		30'225.91
9282.10 Fonds de réserve pour construction de logements à loyers modérés	1'512'648.76			1'512'648.76
9282.31 Fonds de réserve pour activités de la jeunesse	21'629.59			21'629.59
9282.33 Fonds de réserve pour achats d'oeuvres d'art	10'799.76			10'799.76
9282.36 Fonds de réserve Anne-Marie Zeerleder - Thorman	4'634'167.45	-514'441.31		4'119'726.14
9282.40 Fonds de réserve pour la restauration des deux volumes de l'Antiphonaire de l'Eglise St-Vincent de Berne				
9282.400.01 Fonds de réserve pour le rétablissement de l'espace privé suite à des actes d'incivilités	95'000.00		15'000.00	110'000.00
9282.440.01 Fonds de réserve pour investissements futurs des équipements pour la gestion des déchets	450'000.00			450'000.00
9282.50 Fonds de réserve pour investissements futurs	122'165.95			122'165.95
9282.500.01 Fonds de réserve Choeur des écoles	17'533.20			17'533.20
9282.60 Fonds de réserve pour l'égalisation de la péréquation financière intercommunale et la facture sociale	1'500'000.00	-518'625.00	828'625.00	1'810'000.00
9282.61 Fonds de compensation SEVM/VMCV				
9282.65 Provision pour débiteurs douteux en matière fiscale	2'000'000.00			2'000'000.00
9282.65.01 Provision pour débiteurs douteux et annulation de factures			125'000.00	125'000.00
9282.70 Fonds réserve pour création nouvelles garderies	38'965.80			38'965.80
9282.701.01 Fonds de réserve pour travaux à réaliser au sein des garderies communales veveysannes	7'997.25			7'997.25
9282.90 Fonds de réserve pour provision amortissement du prêt aux VCP	290'000.00			290'000.00
9282.91 Fonds de réserve pour provision amortissement du prêt aux CEV	115'575.00			115'575.00
sous-total	14'060'183.50	-1'072'711.06	1'113'660.10	14'101'132.54
Total général	35'235'699.48	-3'262'918.36	2'395'294.29	34'368'075.41

V. FONDS SPECIAUX

FONDATION "FONDS DES ECOLIERS DE VEVEY A LA MONTAGNE"

Personne morale de droit privé

Bilan au 31 décembre 2018

Compte épargne CER
 Matériel (pour mémoire)
 Administration fédérale des contributions (Impôt anticipé à récupérer)
 Créanciers, passifs transitoires
 Fonds d'investissements futurs
 Provision aménagement place de jeux
 Capital inaliénable
 Capital disponible au 1er janvier 2018
 Résultat d'exploitation (bénéfice)

	A C T I F	P A S S I F
	279'313.61	
	1.00	
	1'374.95	
		350.00
		70'975.05
		25'000.00
		150'000.00
32'528.38		
1'836.13		34'364.51
	280'689.56	280'689.56

Pertes et profits - Exercice 2018

Frais de surveillance des fondations et divers
 Attribution à la provision pour aménagement place de jeux
 Intérêts sur comptes d'épargne
 Intérêts sur titres
 Suvention Loterie Romande
 Résultat d'exploitation (bénéfice)

C H A R G E S	R E V E N U S
215.00	
25'000.00	
	626.13
	1'425.00
	25'000.00
1'836.13	
27'051.13	27'051.13

VI. RENTIERS SPECIAUX

CAISSE DE DEPOT POUR L'AMORTISSEMENT DE L'IMPOT

Personne morale de droit public

Bilan au 31 décembre 2018

Immeubles
 BCV, compte de placement
 Banque Raiffeisen, compte privé sociétaire
 Compte courant "Ville"
 Titres en portefeuille et placements
 Actifs transitoires
 Administration fédérale des contributions (Impôt anticipé à récupérer)
 Hypothèque 1er rang, Raiffeisen, n° 106'278, 1.30 %, du 10.09.14 au 10.09.19
 Fortune au 1er janvier 2018
 Résultat d'exploitation

4'631'490.72
 231'826.59

ACTIF	PASSIF
4'455'000.00	
6'388.20	
41'132.64	
2'946'237.57	
575'553.90	
20'900.00	
105.00	
	3'182'000.00
	4'863'317.31
8'045'317.31	8'045'317.31

Pertes et profits - Exercice 2018

Produit net des immeubles et recettes diverses
 Intérêts perçus
 Charges d'immeubles
 Charges d'immeubles - intérêt hypothécaire et ATF
 Droits de garde, frais de banques et de titres
 Frais de gérance
 Moins-value sur titres
 Résultat d'exploitation (bénéfice)

CHARGES	REVENUS
	537'162.45
	309.04
212'578.60	
41'747.45	
71.40	
19'183.90	
32'063.55	
231'826.59	
537'471.49	537'471.49

CAISSE DE FAMILLE GENAND-COCHARD

Personne morale de droit privé

Bilan au 31 décembre 2018

BCV, compte de placement
 Titres en portefeuille
 Débiteur (pour mémoire)
 Administration fédérale des contributions (Impôt anticipé à récupérer)
 Compte courant "Ville"
 Capital inaliénable
 Fortune au 1er janvier 2018
 Résultat d'exploitation

	A C T I F	P A S S I F
	84'916.95	
	491'730.60	
	1.00	
	5'809.65	
	218'637.25	
		400'000.00
437'034.20		
-35'938.75		401'095.45
	801'095.45	801'095.45

Pertes et profits - Exercice 2018

Produit net sur titres et livrets
 Droits de garde et frais bancaires
 Frais divers
 Impôts
 Moins-value sur titres
 Résultat d'exploitation (perte)

C H A R G E S	R E V E N U S
	7'595.00
304.40	
3'000.00	
7'921.30	
32'308.05	
	35'938.75
43'533.75	43'533.75

DONATION LOUIS MEYER

Bilan au 31 décembre 2018

Immeubles
 BCV, compte épargne
 Titres en portefeuille
 Compte courant "Ville"
 Passifs transitoires
 Fortune au 1er janvier 2018
 Résultat d'exploitation

	ACTIF	PASSIF
	2'000'000.00	
	24'595.60	
	98'971.95	
		1'041'135.61
		20'900.00
1'054'027.54		
7'504.40		1'061'531.94
	2'123'567.55	2'123'567.55

Pertes et profits - Exercice 2018

Résultat net des immeubles et recettes diverses
 Produit net sur titres et livrets
 Charges d'immeuble
 Moins-value sur titres
 Résultat d'exploitation (bénéfice)

	CHARGES	REVENUS
		86'417.50
		2.45
	73'304.45	
	5'611.10	
	7'504.40	
	86'419.95	86'419.95

DONATION VINCENT PERDONNET

Bilan au 31 décembre 2018

Immeubles
 BCV, compte de placement
 Titres en portefeuille
 Administration fédérale des contributions (Impôt anticipé à récupérer)
 Compte courant "Ville"
 Passifs transitoires
 Capital inaliénable
 Capital disponible au 1er janvier 2018
 Résultat d'exploitation

	ACTIF	PASSIF
	125'000.00	
	8'181.20	
	171'711.35	
	63.70	
	1'202'920.97	
		331.60
		232'000.00
1'286'905.17		
-11'359.55		
		1'275'545.62
	1'507'877.22	1'507'877.22

Pertes et profits - Exercice 2018

Produit net sur titres et livrets
 Droits de garde, frais de banques et divers
 Moins-value sur titres
 Résultat d'exploitation (perte)

	CHARGES	REVENUS
		182.00
	883.10	
	10'658.45	
		11'359.55
	11'541.55	11'541.55

FONDATION JULES MONNERAT EN FAVEUR DES VIEILLARDS

Bilan au 31 décembre 2018

Immeubles
 BCV, compte de placement
 CER, compte épargne
 Titres en portefeuille
 Compte courant "Ville"
 Passifs transitoires
 Capital inaliénable (reconstitution)
 Capital disponible au 1er janvier 2018
 Résultat d'exploitation

	ACTIF	PASSIF
	230'000.00	
	8'440.25	
	778.50	
	42'416.55	
	21'692.23	
		260.20
		100'000.00
199'157.73		
3'909.60		203'067.33
	303'327.53	303'327.53

Pertes et profits - Exercice 2018

Résultat net des immeubles et recettes diverses
 Intérêts perçus
 Charges d'immeubles
 Attribution à la direction des affaires sociales et familiales pour l'aide aux personnes âgées
 Moins-value sur titres
 Résultat d'exploitation (bénéfice)

	CHARGES	REVENUS
		28'390.00
		1.55
	4'077.20	
	18'000.00	
	2'404.75	
	3'909.60	
	28'391.55	28'391.55

FONDATION DE PALEZIEUX

Compte no 9206.32

Capital au 1er janvier

Revenus des capitaux

Plus ou moins-value sur 180 parts La Foncière

Plus ou moins-value sur 1257 parts Swiss Mixed "Sima"

Remboursement, prêt d'honneur

Diverses bourses accordées

Capital au 31 décembre

	2018	2017
	750'374.00	725'500.35
	9'001.20	8'952.65
	-12'474.00	6'534.00
	-7'107.30	9'387.00
	-	-
	739'793.90	750'374.00
	-26'901.85	-
	712'892.05	750'374.00

ETAT AU 31.12.2018 DES RENTIERS SPECIAUX GERES PAR LA COMMUNE

		Soldes au 31.12.2018	Soldes au 31.12.2017
9206.05	Compte d'épargne pour le personnel communal	110'719.35	107'728.15
9206.06	Fondation Ronjat	15'948.90	15'948.90
9206.07	Fondation Henri Burnat, musée des Beaux-Arts	20'000.00	20'000.00
		Capital disponible	3'210.77
9206.08	Fonds Genand-Cochard	165'000.00	165'000.00
		Capital disponible	18'351.05
9206.09	Legs Jenisch	276'656.15	276'656.15
9206.10	Musée d'histoire naturelle	6'711.15	6'711.15
9206.11	Fonds musée du Vieux-Vevey	1'872.00	1'872.00
9206.12	Fonds des arts	105'883.15	105'883.15
9206.13	Fondation Burnat, 1829	80'595.75	80'595.75
9206.14	Fonds en faveur d'une maison pour personnes âgées du district de Vevey	75'976.90	75'976.90
9206.15	Fondation Dupraz-Flottard	6'091.30	6'091.30
9206.16	Fondation Lienhardt	3'821.85	3'821.85
9206.17	Fondation Vuadens-Dentan	20'000.00	20'000.00
		Capital disponible	1'639.85
9206.18	Fondation François Monnerat	43'146.15	43'146.15
9206.19	Fonds Nestlé "Cure de Soleil"	5'022.50	5'022.50
9206.20	Fonds Gaston-Emile Roussy	3'130.45	3'130.45
9206.21	Legs Emile-Louis Roussy	29'047.65	29'047.65
9206.22	Legs Vauvert de Méan	29'639.80	29'859.80
9206.23	Legs de Schoeler née Storm	20'000.00	20'000.00
		Capital disponible	8'378.95
9206.24	Legs Delachaulmes	10'633.30	10'633.30
9206.25	Donation Emile Robin	180'000.00	180'000.00
		Capital disponible	18'174.05
9206.26	Fonds Alice-Olga Doriot-Ducommun en faveur d'une maison pour personnes âgées	111'157.10	111'157.10
9206.27	Fonds vétérinaire de Vevey, legs M. Ariste Simonin	20'000.00	20'000.00
		Capital disponible	771.10
Total reporté sur la page suivante		1'391'579.22	1'388'808.02

ETAT AU 31.12.2018 DES RENTIERS SPECIAUX GERES PAR LA COMMUNE

	Soldes au 31.12.2018	Soldes au 31.12.2017
Report de la page précédente	1'391'579.22	1'388'808.02
9206.28 Tombes et concessions	371'283.70	346'504.35
9206.29 Tombes Maurice & Jeanne Huguenin-Schindler	60'950.31	60'988.85
9206.30 Tombes Henri & Marthe Détraz	109.80	135.80
9206.31 Fonds Igor Markewitch	9'647.03	9'647.03
9206.32 Fondation de Palézieux	712'892.05	750'374.00
9206.33 Prix David Dénéreaz	2'073.00	2'073.00
9206.34 Fonds Roland Nicole	5'895.65	5'895.65
9206.35 Fonds bibliothèque de l'ancien collège	46'881.00	46'853.00
9206.38 Fonds des bourses d'études	93'687.00	41'101.00
9206.39 Fonds Jean Passello	2'881.65	2'881.65
9206.40 Fonds Dr Pierre Jomini, prix de sciences	2'226.10	2'226.10
9206.42 Fonds Jacqueline Gay, prix de géographie	1'041.40	1'041.40
9206.43 Fonds association des anciens élèves du collège et école supérieure de Vevey	40'991.15	40'763.15
9206.44 Legs Félicie Trottet, fête des oiseaux	39'018.65	41'188.65
9206.45 Fonds des orgues	-	-
9206.46 Fonds de l'union des sociétés veveysannes	1'103.40	1'103.40
9206.47 Fonds de construction de la crèche	52'073.20	52'073.20
9206.48 Fonds défense contre l'incendie	1'069'062.09	1'069'062.09
9206.49 Fonds de fêtes	85.65	85.65
9206.50 Fonds de l'asile de nuit	275'425.15	275'425.15
9206.51 Fonds succession André Coigny	6'960.10	6'960.10
9206.52 Fonds de secours des affaires sociales et familiales	193'377.63	197'080.33
9206.53 Fonds de secours du personnel communal	242'324.10	242'324.10
9206.54 Fonds d'assurance des élèves	86'733.35	86'733.35
9206.55 Fonds de vacances pour enfants	73'732.70	73'482.70
9206.56 Compte courant musée des Beaux-Arts	148'036.98	148'036.98
9206.56.01 Fonds "Collection Nestlé"	82'783.82	92'783.82
9206.57 Fonds Jean Vez	3'569.15	3'569.15
9206.58 Fonds William Michaud (MHV)	7'136.30	7'136.30
9206.59 Fonds Pro Explora	10'750.00	10'750.00
9206.60 Fonds Angelica Donati veuves retraitées	295'203.50	295'203.50
Totaux	5'329'514.83	5'302'291.47

Conclusions

Monsieur le Président, Mesdames, Messieurs,

Nous concluons ce rapport en vous priant de donner décharge à la Municipalité de sa gestion pour 2018 et d'adopter les comptes de cet exercice, tels qu'ils sont présentés, soit :

Comptes de la Ville de Vevey

Comptes des fonds et rentiers spéciaux

arrêtés au 31 décembre 2018.

Au nom de la municipalité
La syndique Le secrétaire

Elina Leimgruber Grégoire Halter

Vevey, le 8 mai 2019

